

La popolazione studentesca della LUISS Guido Carli

Ufficio Studi, Statistiche e Affari Generali

(Giugno 2009)

Presentazione dei dati

Il rapporto annuale sulla popolazione studentesca della LUISS è stato redatto sulla base delle informazioni statistiche disponibili al **30 aprile di ogni anno accademico considerato**.

Il documento offre una descrizione dettagliata, per ciascun anno di riferimento - dall'anno accademico in corso, 2008/2009, a ritroso fino all'a.a. 2004/2005 e, come quadro generale, dall'a.a. 2000/2001 - dei dati (in valori assoluti) che si riferiscono agli studenti iscritti in totale alla LUISS Guido Carli, agli studenti iscritti fuori corso, ai laureati, alle rinunce agli studi ed ai trasferimenti.

Il documento contiene una focalizzazione sull'andamento delle immatricolazioni nello stesso periodo di riferimento. Inoltre, sempre in relazione agli immatricolati, è stata calcolata in percentuale la loro provenienza scolastica e la Facoltà prescelta in riferimento all'a.a. in corso. È stata inoltre considerata la capacità di attrazione extra-regionale degli studenti che si immatricolano alla LUISS Guido Carli. Il dossier offre altresì un quadro riepilogativo delle domande alla prova di ammissione alla LUISS.

L'analisi statistica espone poi un quadro di insieme delle votazioni degli esami di profitto e degli esami di laurea, conseguite dai laureati LUISS negli ultimi anni, e una panoramica del tempo medio (espresso in anni) rivelatosi necessario agli stessi laureati per conseguire il titolo universitario.

Vengono analizzati i dati relativi alle rinunce agli studi, ai trasferimenti in entrata ed ai trasferimenti in uscita.

Infine vi è un quadro riepilogativo degli iscritti ai corsi LUISS post lauream.

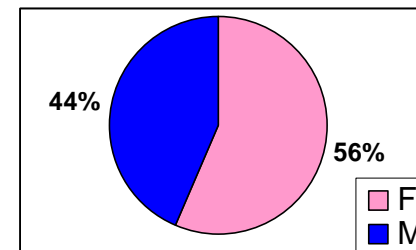
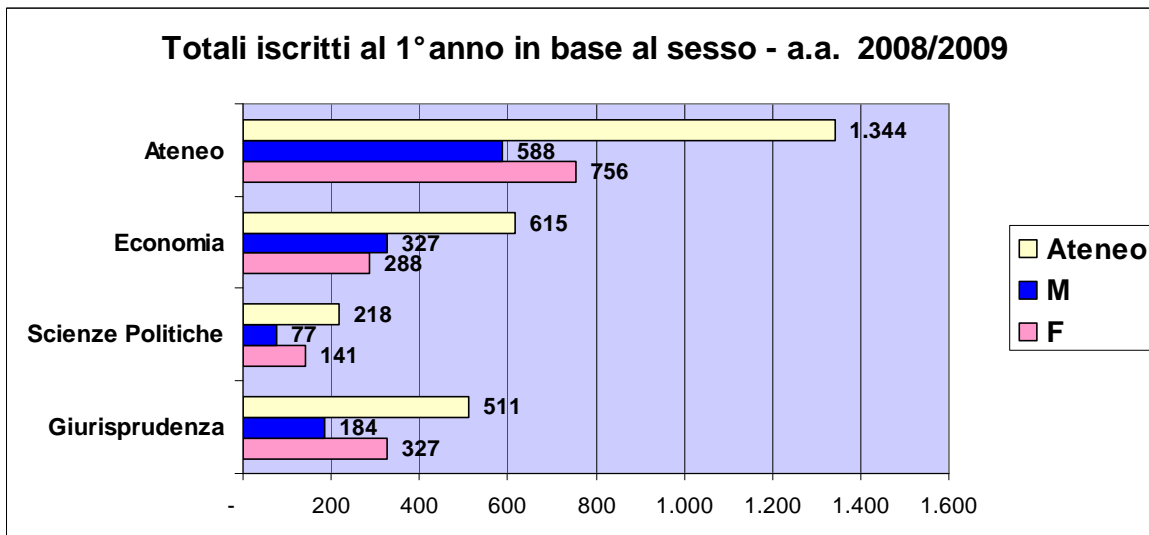
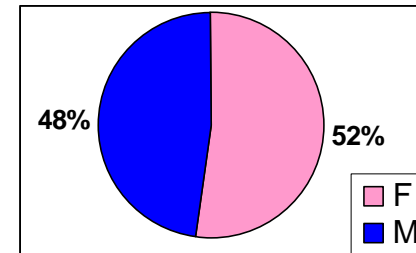
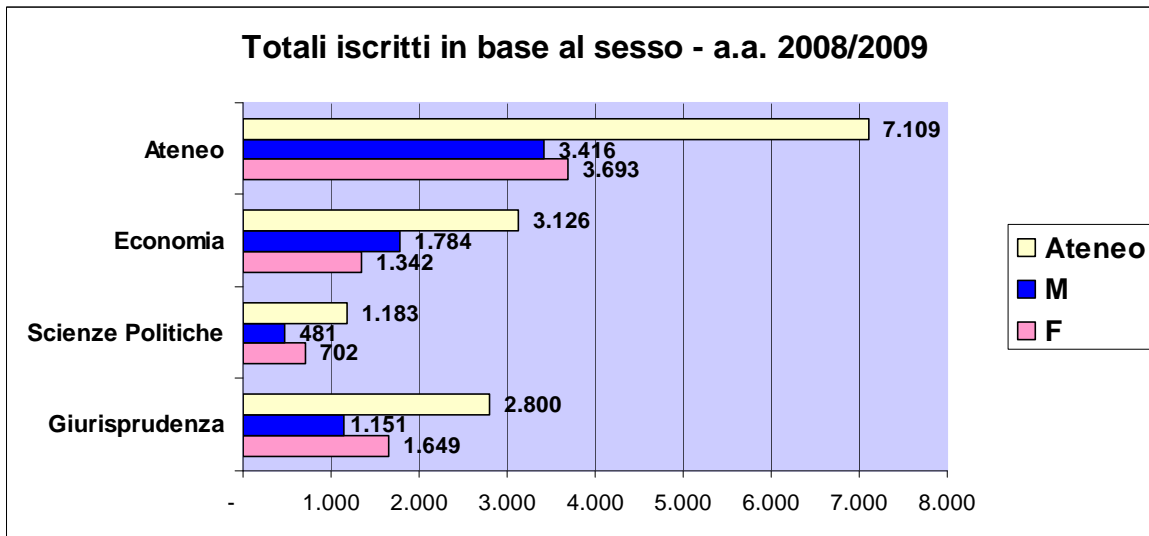
Popolazione studentesca dall'a.a. 2000/2001 all'a.a. 2008/2009

A.A.	TOT. ISCRITTI					TOT. LAUREATI				
	Quad.	Trien.	Mag.	C.U.	Tot.	Quad.	Trien.	Mag.	C.U.	Tot.
	2008/2009	127	2.464	1.807	2.711	7.109	(*)			
2007/2008	207	2.262	1.624	2.536	6.629	55	554	648	314	1.571
2006/2007	362	2.183	1.538	2.086	6.169	131	546	687	0	1.364
2005/2006	676	3.700	1.387	-	5.763	298	528	442	-	1.268
2004/2005	1.382	3.484	516	-	5.382	683	830	-	-	1.513
2003/2004	5.455					1013	545	-	-	1.558
2002/2003	5.361					892				
2001/2002	5.413					870				
2000/2001	5.294					819				

A.A.	RINUNCE	TRASF. IN ENTRATA	TRASF. IN USCITA	TOT. ISCRITTI F. CORSO	ISCRITTI I F.C.	ISCRITTI F.C. ANNI SUCCES.
2008/2009	85	57	(*)	916	638	278
2007/2008	79	51	90	716	395	321
2006/2007	78	39	74	681	236	445
2005/2006	65	28	93	1.098	325	773
2004/2005	(*)	36	93	1.781	1.053	728
2003/2004	61	21	88	1.517	726	791
2002/2003	52	44	97	1.513	720	793
2001/2002	49	45	99	1.489	713	776
2000/2001	40	51	92	1.473	672	801

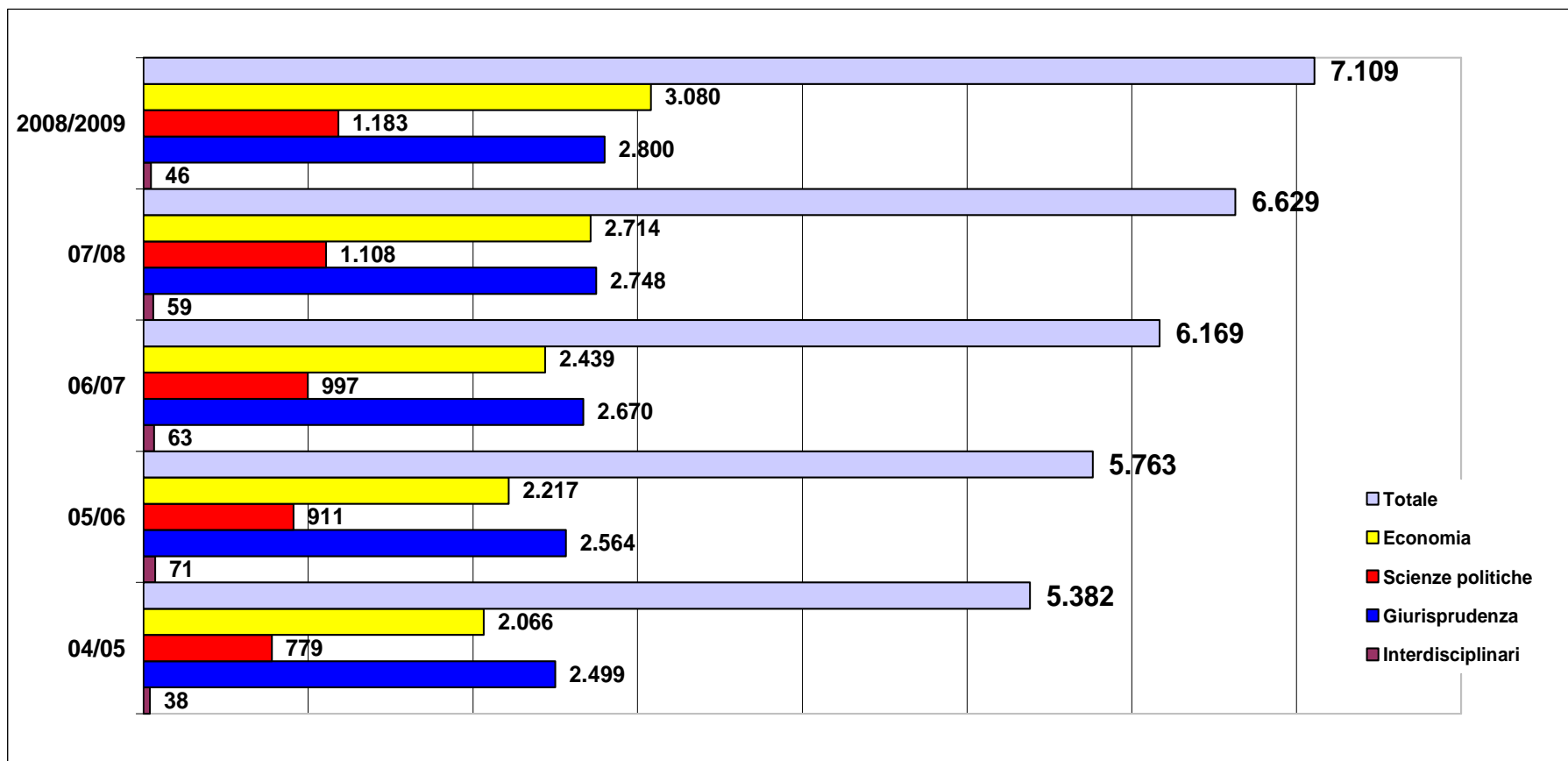
Dati al 30 aprile di ogni anno di riferimento

(*) Il dato non è ancora disponibile per l'a.a. 2008/2009



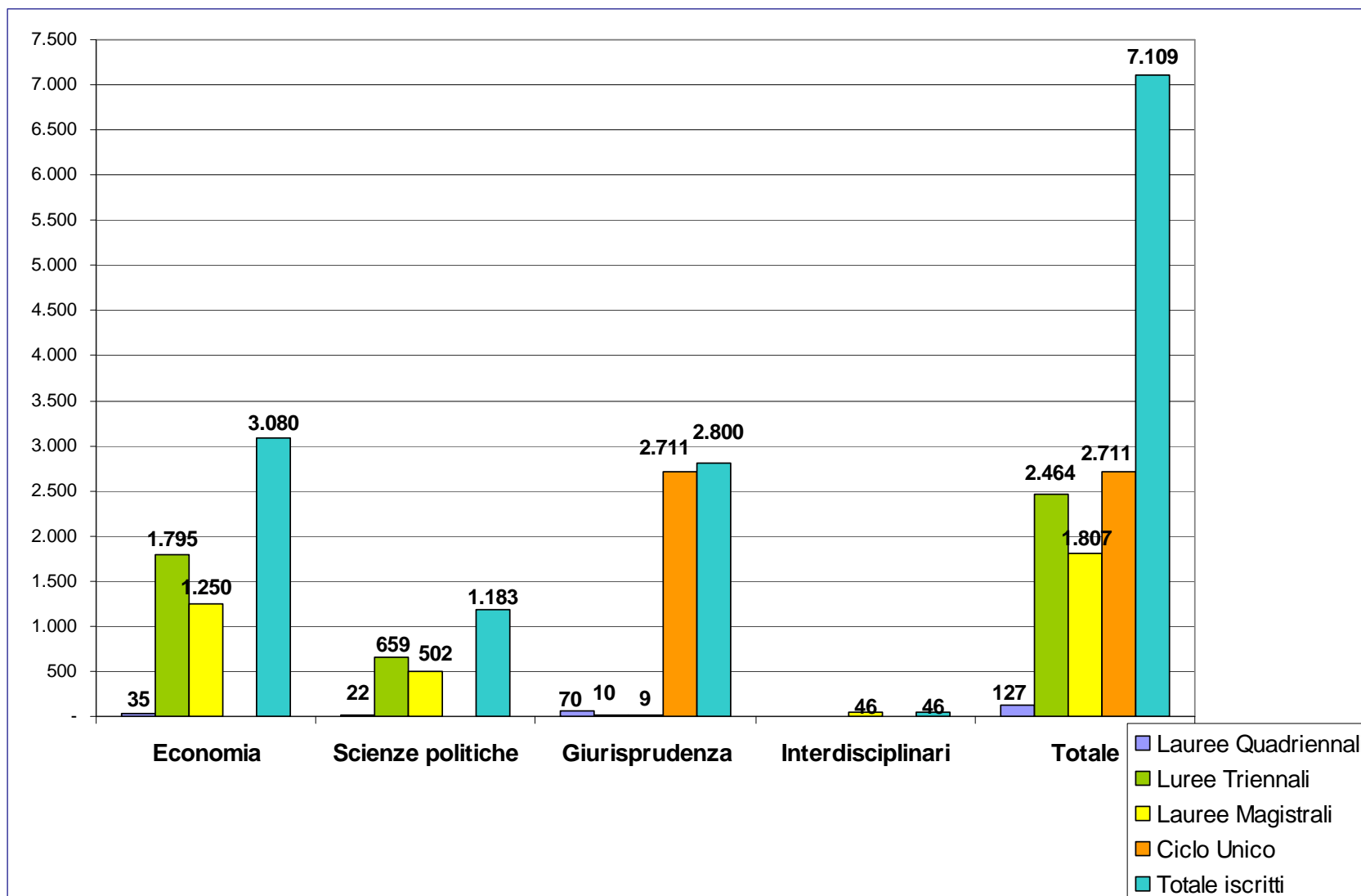
Dati al 30 aprile di ogni anno di riferimento

Iscritti dall'a.a. 2004/2005 all'a.a. 2008/2009- per Facoltà e totale



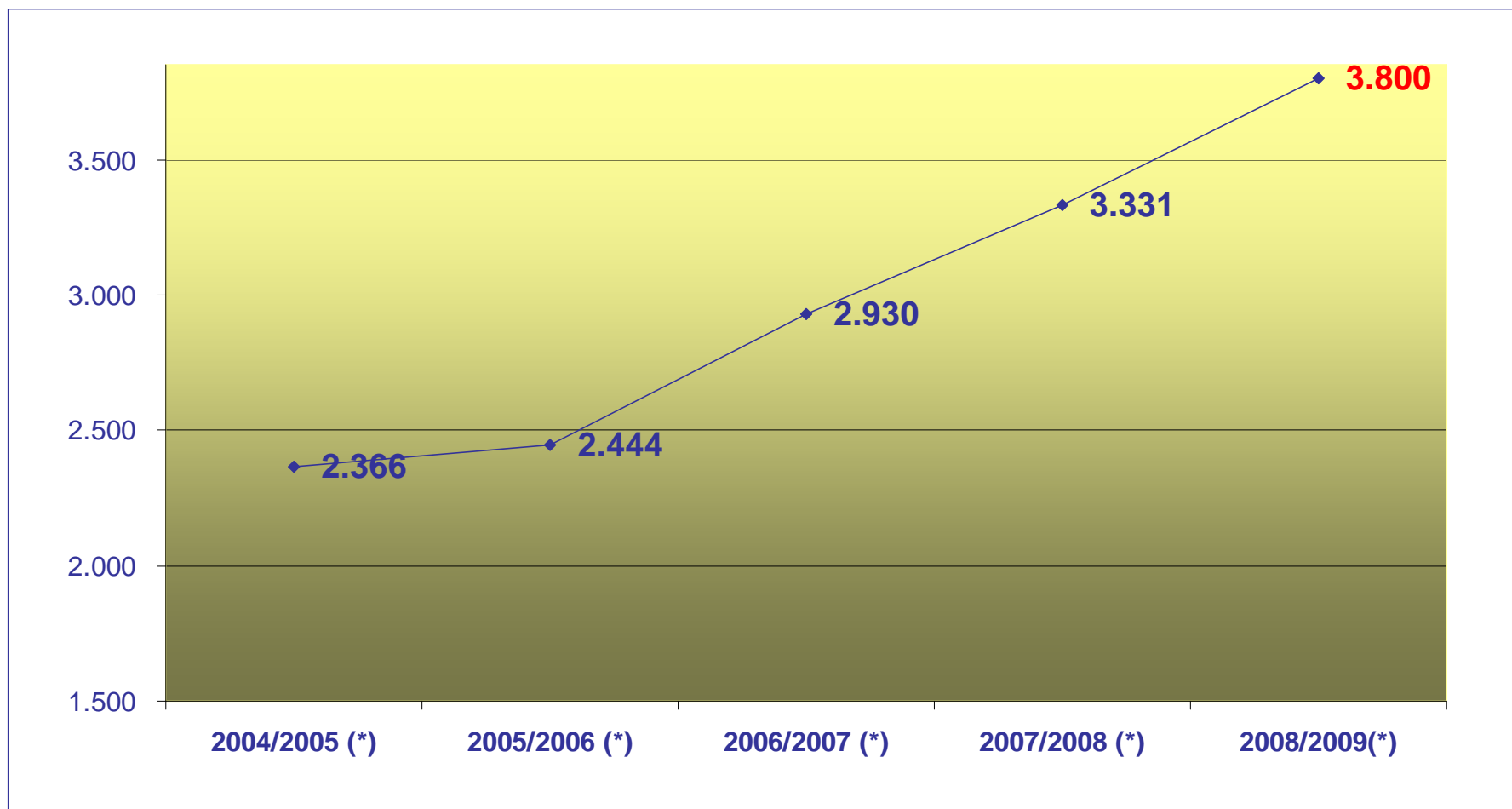
Dati al 30 aprile di ogni anno di riferimento

Iscritti all'a.a. 2008/2009 - per tipo di laurea, Facoltà e totale



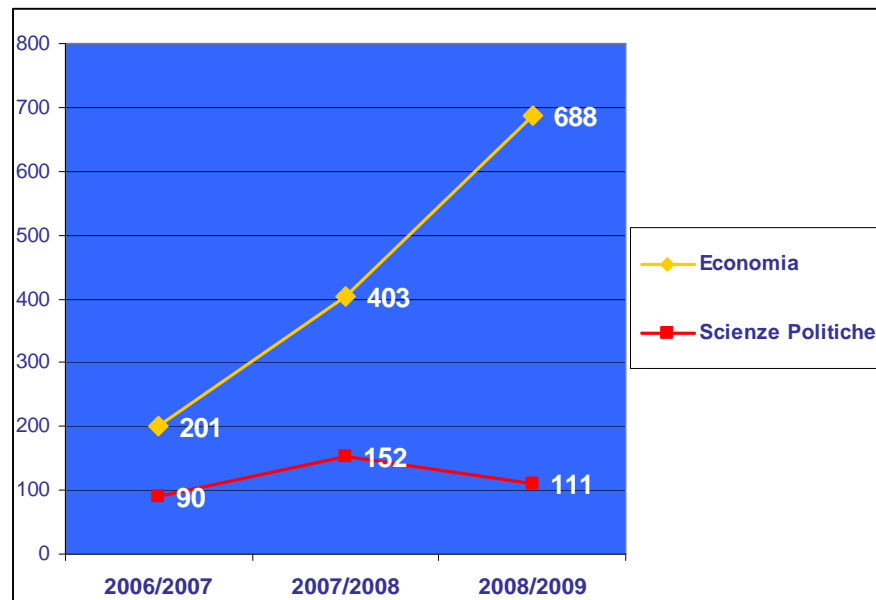
Dati al 30 aprile di ogni anno di riferimento

Andamento delle domande presentate per la prova di ammissione alla LUISS dall'a.a. 2004/2005 all'a.a. 2008/2009 – Lauree Triennali e Ciclo Unico

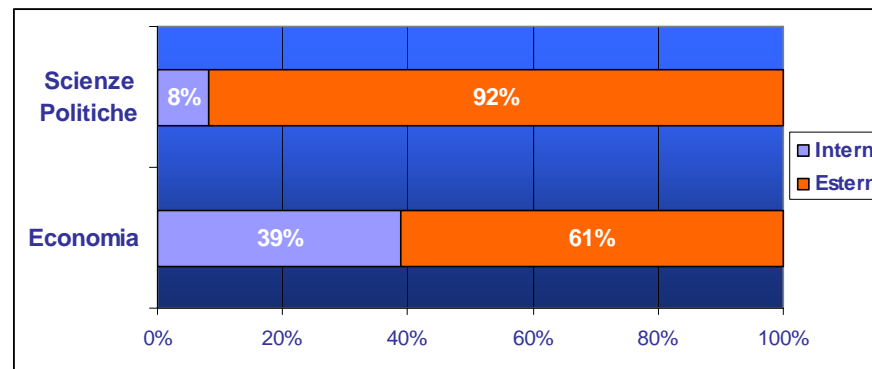


(*) Il n. delle domande è comprensivo dei candidati partecipanti ad entrambe le sessioni (aprile e settembre)

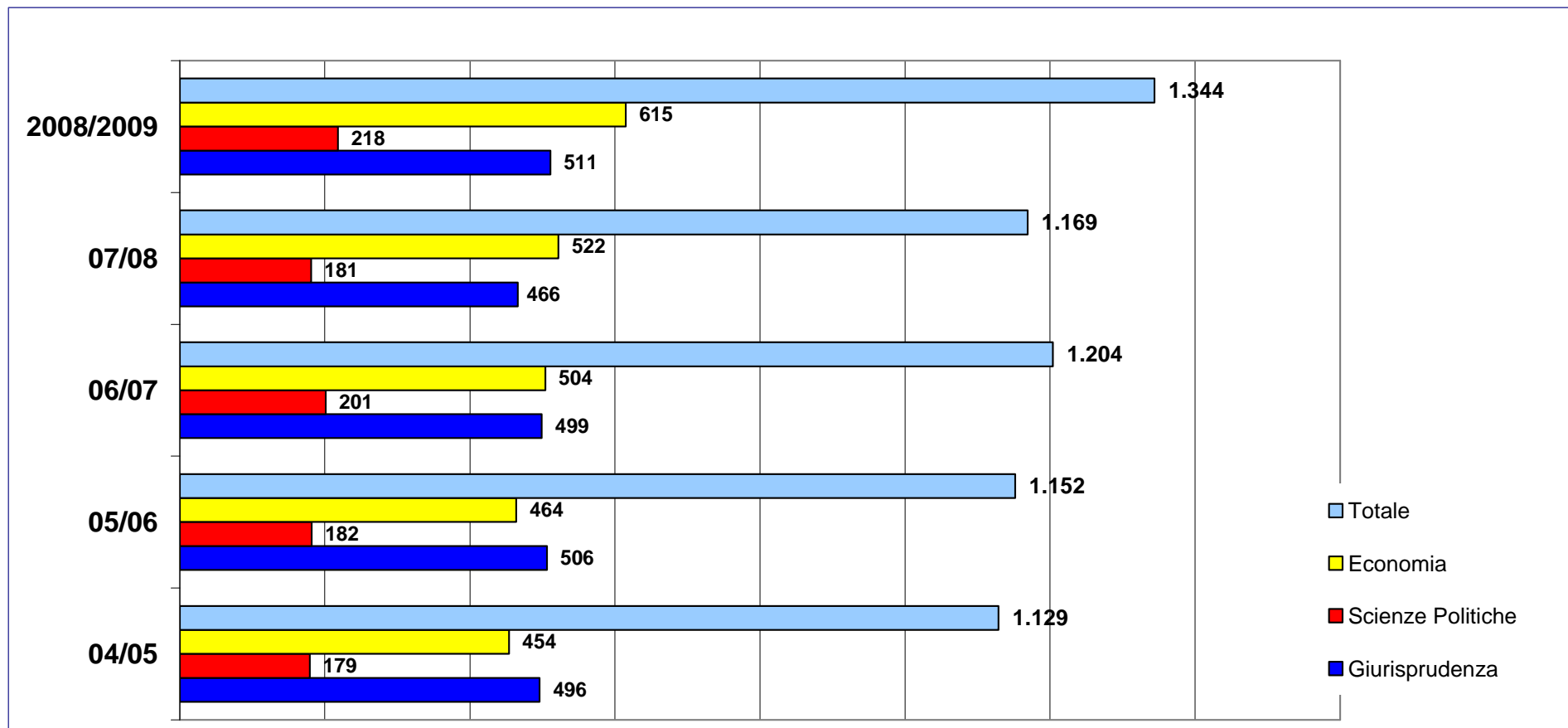
**Andamento delle domande presentate
per la prova di ammissione alla LUISS
dall'a.a. 2006/2007 all'a.a. 2008/2009 – Lauree Magistrali**



**Composizione delle domande a.a. 2008/2009
in base alla provenienza interna/esterna**



Iscritti al 1° anno (Triennali e Ciclo Unico) per Facoltà dall'a.a.2004/2005 all'a.a.2008/2009



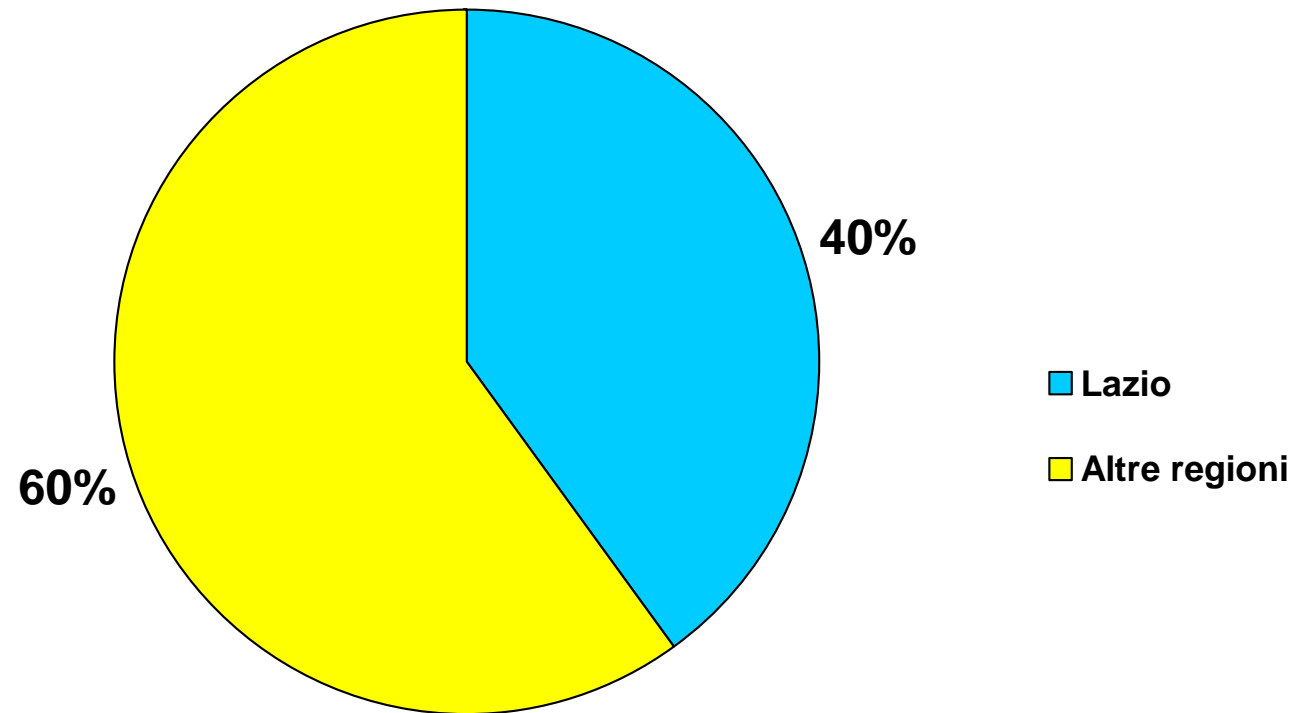
Dall'a.a. 2006/2007, il dato si riferisce agli iscritti alle sole Lauree triennali per le Facoltà di Economia e di Scienze Politiche e al Ciclo Unico della Facoltà di Giurisprudenza.
I dati degli anni precedenti si riferiscono tutti alle sole Lauree Triennali.

Dati al 30 aprile di ogni anno di riferimento

**Iscritti al 1° anno (Triennali e Ciclo Unico) all'a.a. 2008/2009
per provenienza scolastica e Facoltà prescelta**

Istituto di provenienza	Economia		Scienze Politiche		Giurisprudenza		Totale	
	V.a.	%	V.a.	%	V.a.	%	V.a.	%
Liceo Classico	175	28,5	102	46,8	308	60,3	585	43,5
Liceo Scientifico	337	54,8	72	33,0	147	28,8	556	41,4
Liceo Linguistico	31	5,0	24	11,0	25	4,9	80	6,0
Tecnici	39	6,3	4	1,8	9	1,8	52	3,9
Professionali	6	1,0	1	0,5		0,0	7	0,5
Magistrali	3	0,5	5	2,3	7	1,4	15	1,1
Titoli stanieri	24	3,9	10	4,6	15	2,9	49	3,6
Totale	615	100,0	218	100,0	511	100,0	1.344	100,0

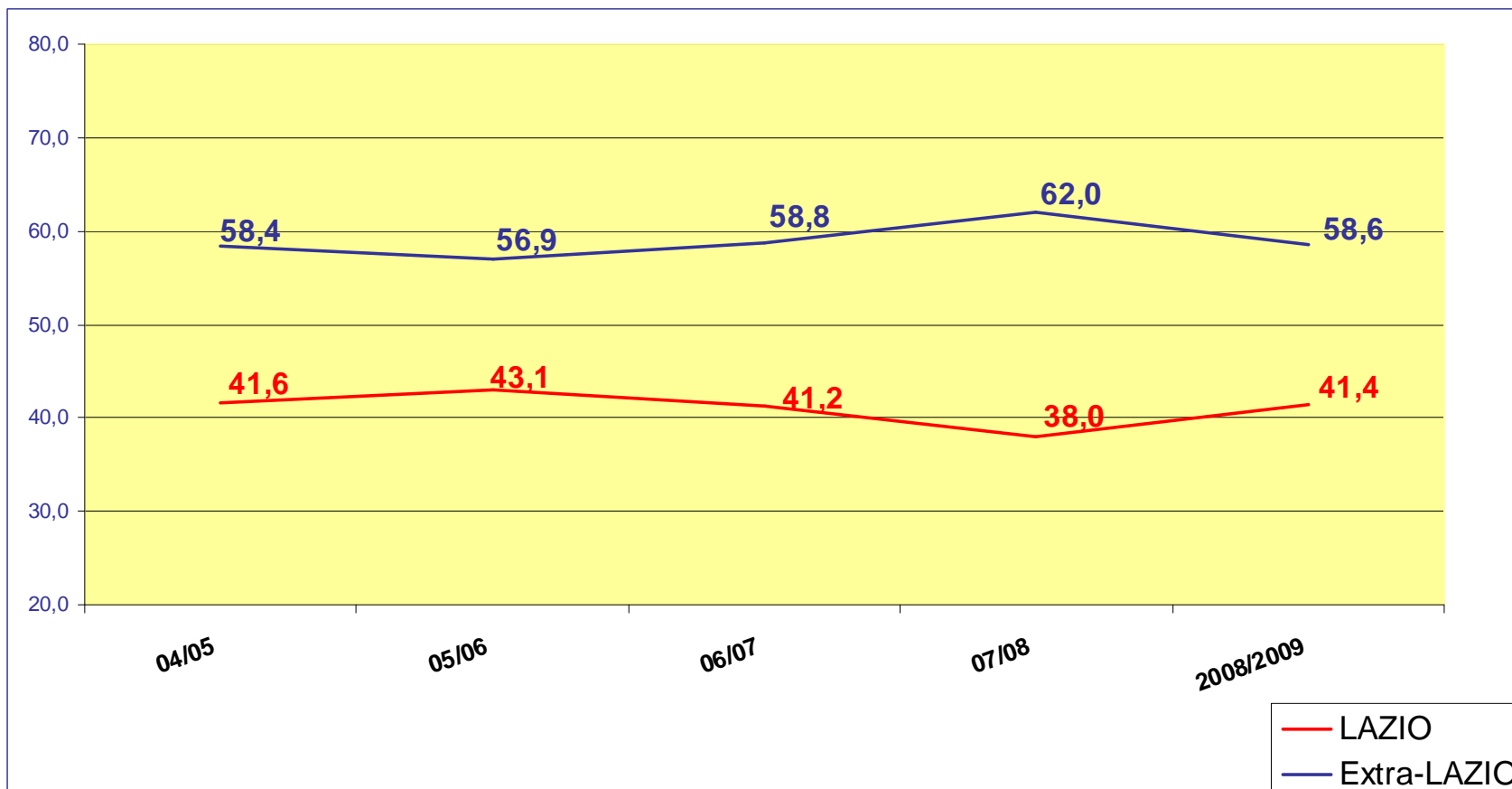
**Iscritti all'a.a. 2008/2009 per provenienza regionale
(Lazio - Altre regioni)**



Iscritti all'a.a. 2008/2009 per provenienza geografica

Area geografica	Regione	N.	%
Nord	VALLE D'AOSTA	1	0,0
	LIGURIA	22	0,3
	LOMBARDIA	22	0,3
	PIEMONTE	10	0,1
	EMILIA ROMAGNA	61	0,9
	FRIULI VENEZIA GIULIA	23	0,3
	TRENTINO ALTO ADIGE	21	0,3
	VENETO	71	1,0
Totale Nord		231	3,2
Centro	LAZIO	2839	39,9
	MARCHE	178	2,5
	TOSCANA	123	1,7
	UMBRIA	143	2,0
Totale Centro		3.283	46,2
Sud	ABRUZZO	338	4,8
	BASILICATA	205	2,9
	CALABRIA	491	6,9
	CAMPANIA	1049	14,8
	MOLISE	120	1,7
	PUGLIA	752	10,6
Totale Sud		2.955	41,6
Isole	SARDEGNA	117	1,6
	SICILIA	443	6,2
Totale Isole		560	7,9
Eestero	ESTERO	80	1,1
TOTALE		7.109	100,0

**Iscritti al 1° anno (Triennali e Ciclo Unico) provenienti dal Lazio
e dalle altre regioni**
andamento dall'a.a. 2004/2005 all'a.a. 2008/2009



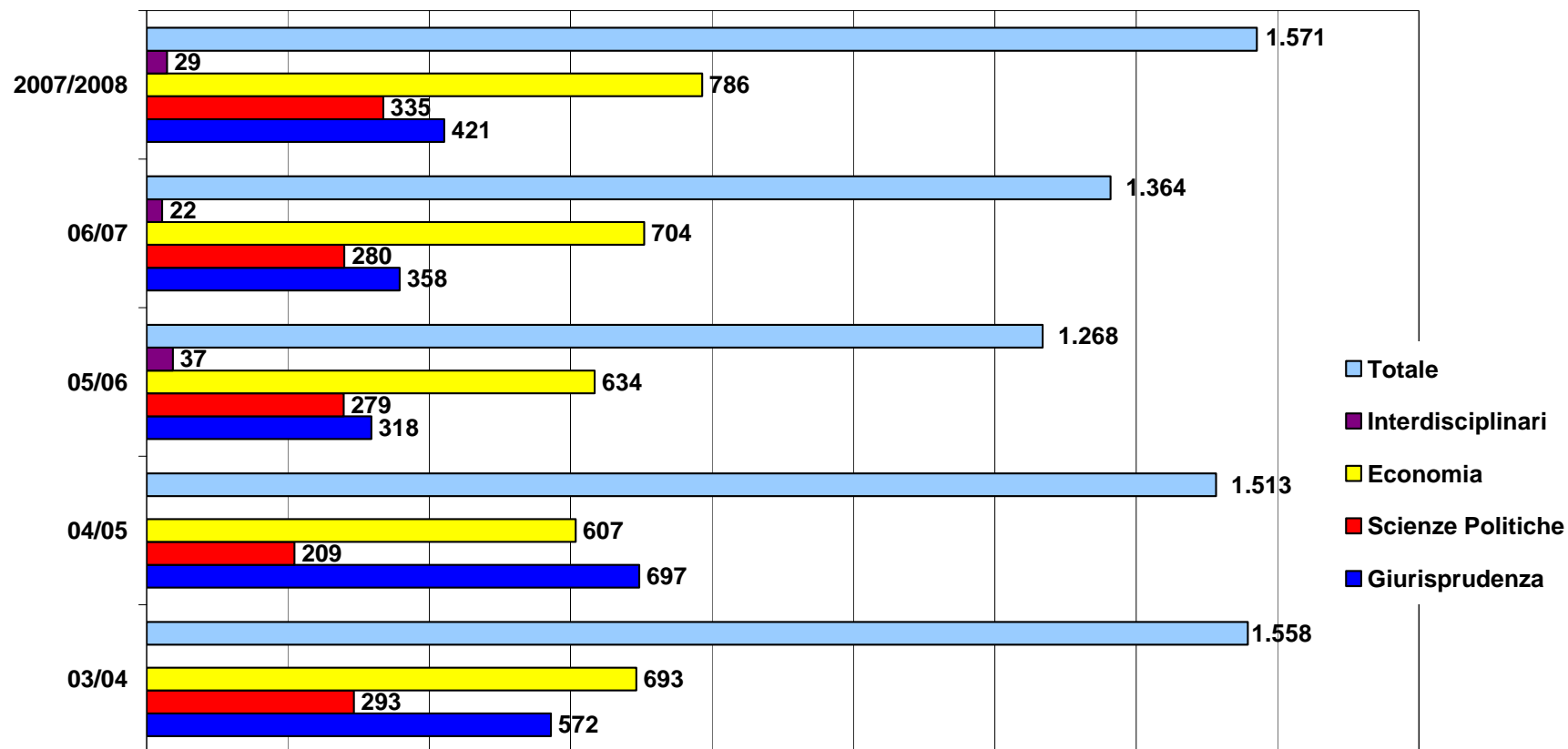
Dati al 30 aprile di ogni anno di riferimento

Iscritti al 1° anno (Triennali e Ciclo Unico) all'a.a. 2008/2009
per provenienza geografica

Area geografica	Regione	N.	%
Nord	VALLE D'AOSTA	0	0,0
	LIGURIA	10	0,7
	LOMBARDIA	5	0,4
	PIEMONTE	3	0,2
	EMILIA ROMAGNA	14	1,0
	FRIULI VENEZIA GIULIA	5	0,4
	TRENTINO ALTO ADIGE	2	0,1
	VENETO	15	1,1
Totale Nord		54	4,0
Centro	LAZIO	557	41,4
	MARCHE	31	2,3
	TOSCANA	24	1,8
	UMBRIA	29	2,2
Totale Centro		641	47,7
Sud	ABRUZZO	69	5,1
	BASILICATA	24	1,8
	CALABRIA	84	6,3
	CAMPANIA	167	12,4
	MOLISE	29	2,2
	PUGLIA	146	10,9
Totale Sud		519	38,6
Isole	SARDEGNA	27	2,0
	SICILIA	88	6,5
Totale Isole		115	8,6
Estero	ESTERO	15	1,1
TOTALE		1.344	100,0

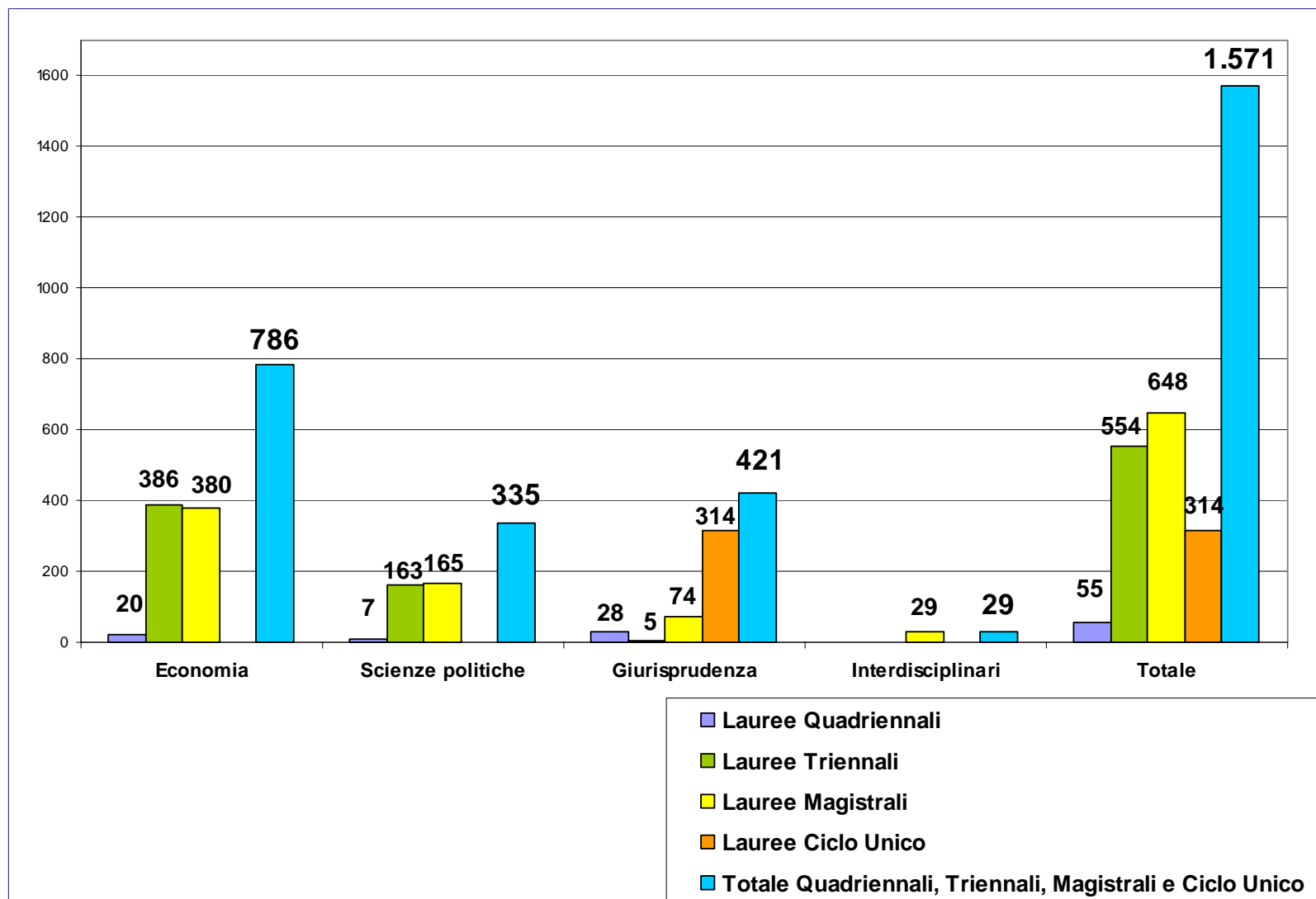
Dati al 30 aprile 2009

Laureati dall'a.a. 2004/2005 all'a.a.2007/2008

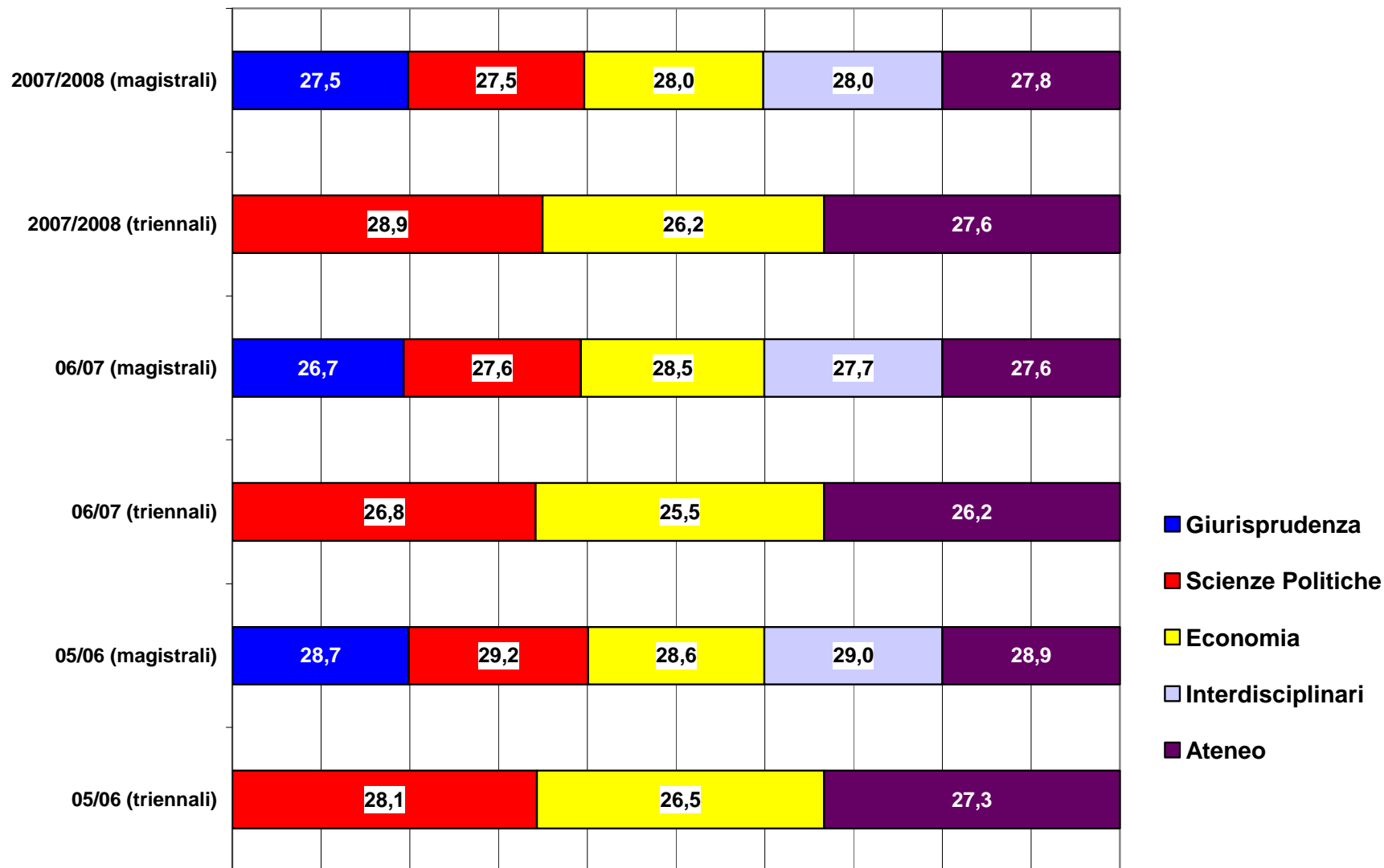


Dati al 30 aprile di ogni anno di riferimento

Laureati a.a.2007/2008 per Facoltà e per tipo di laurea (Quadriennali – Triennali – Magistrali e Ciclo Unico)

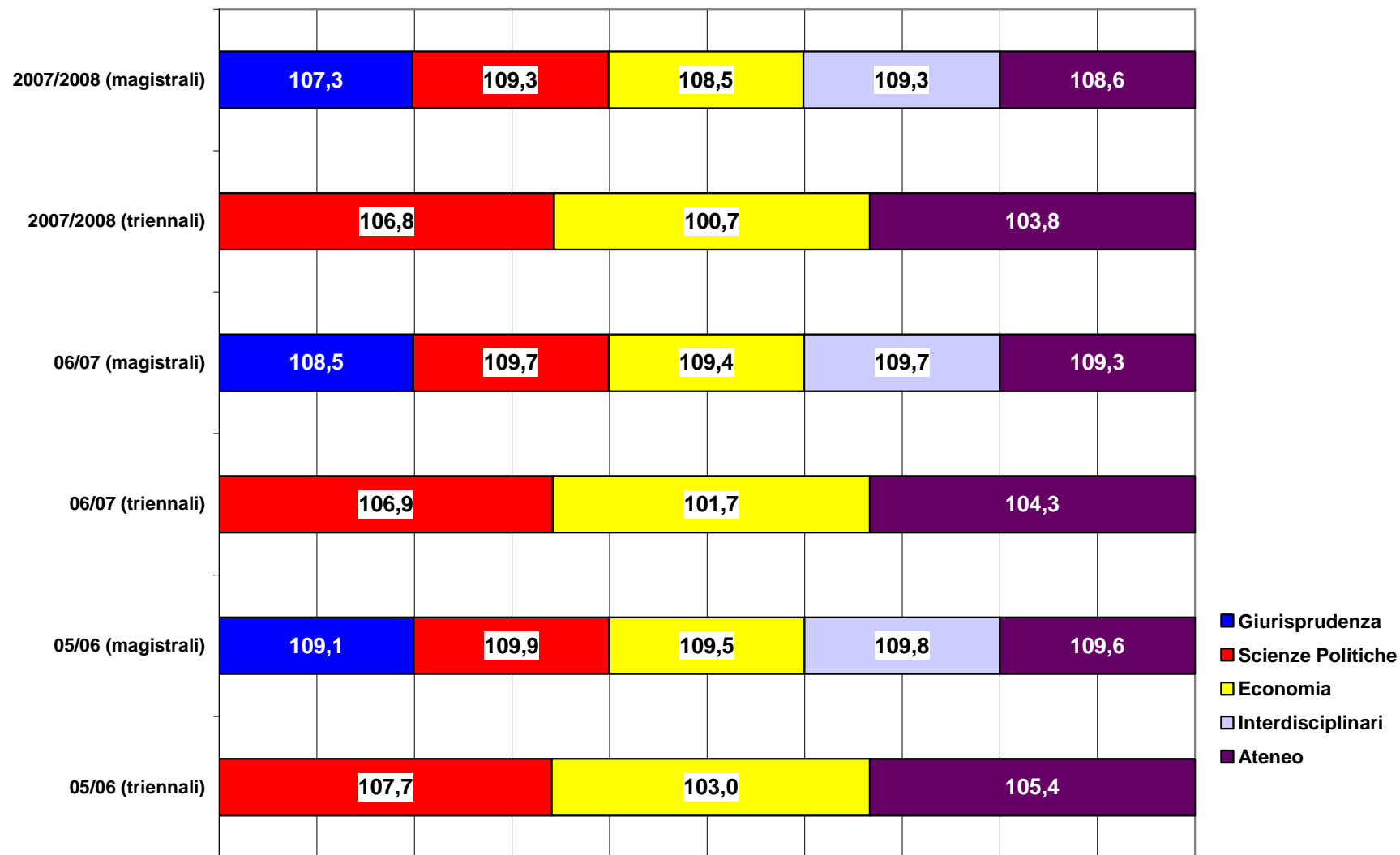


Media Voto esami/30 per Facoltà (Laureati dall'a.a. 2005/2006 all'a.a. 2007/2008)



Dati al 30 aprile di ogni anno di riferimento

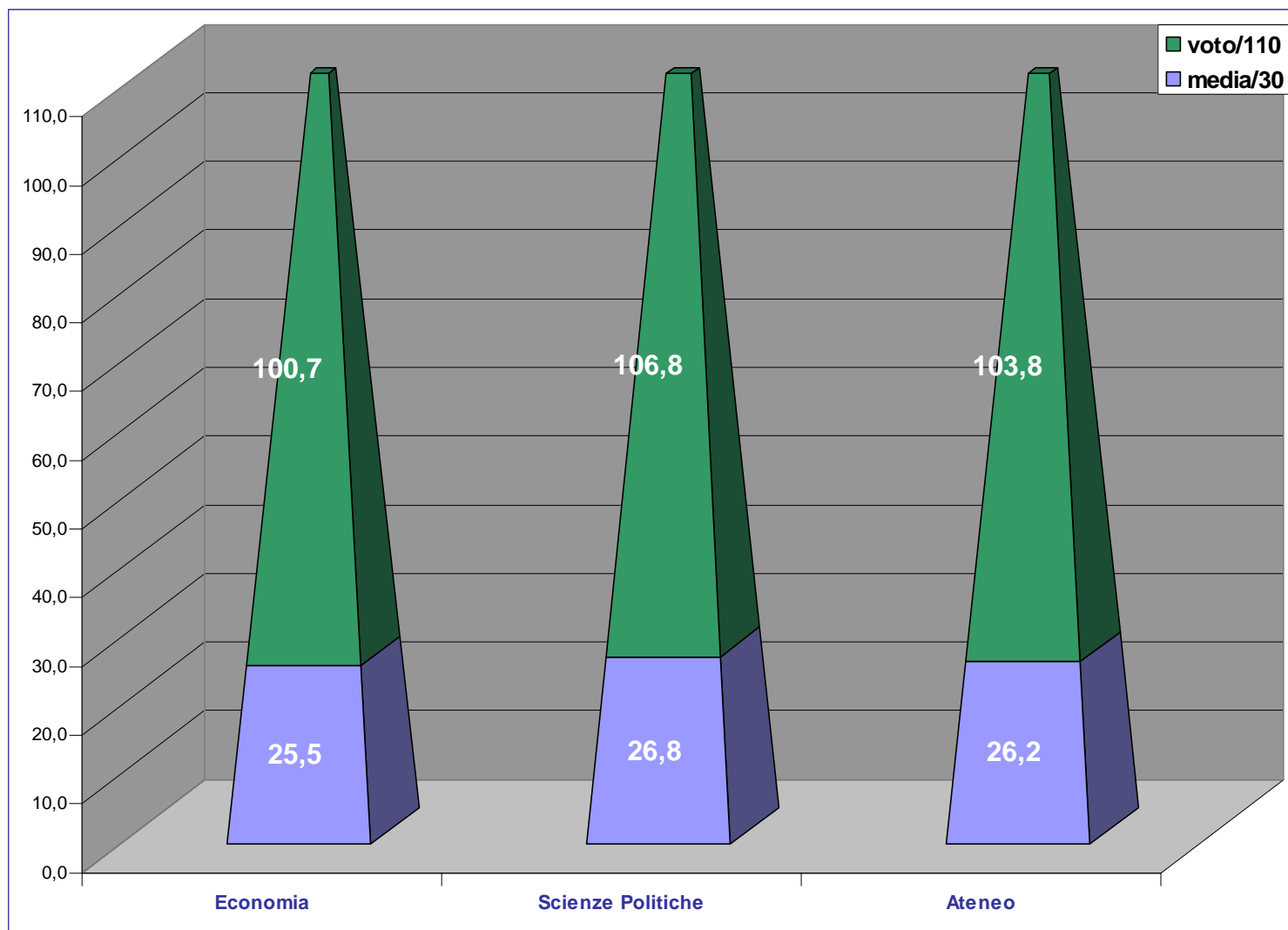
Media Voto voto di laurea/110 per Facoltà (Laureati dall'a.a. 2005/2006 all'a.a. 2007/2008)



Dati al 30 aprile di ogni anno di riferimento

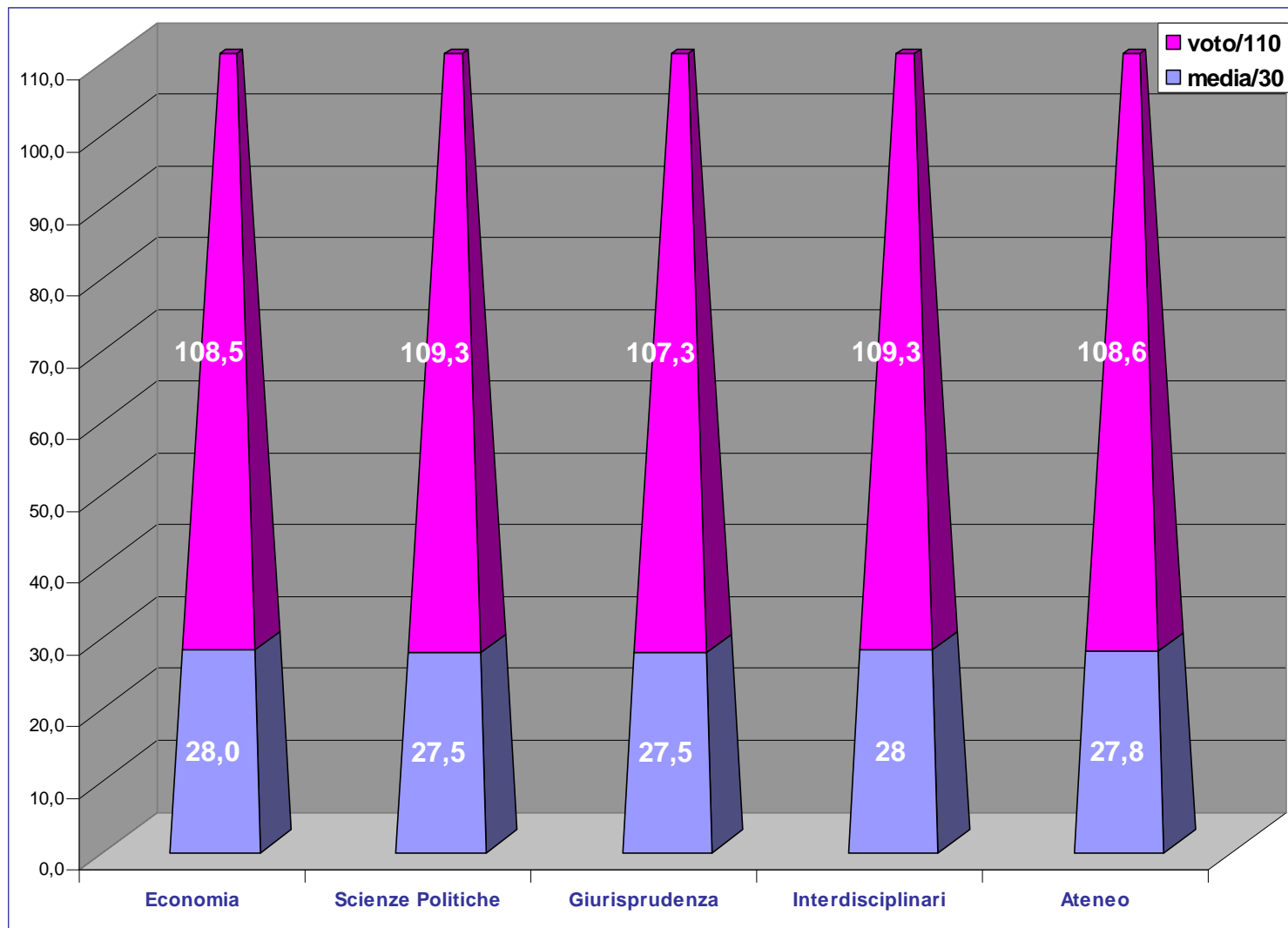
Media voto di laurea/110 e media voto esami/30 per Facoltà (Laureati a.a. 2007/2008)

Triennali



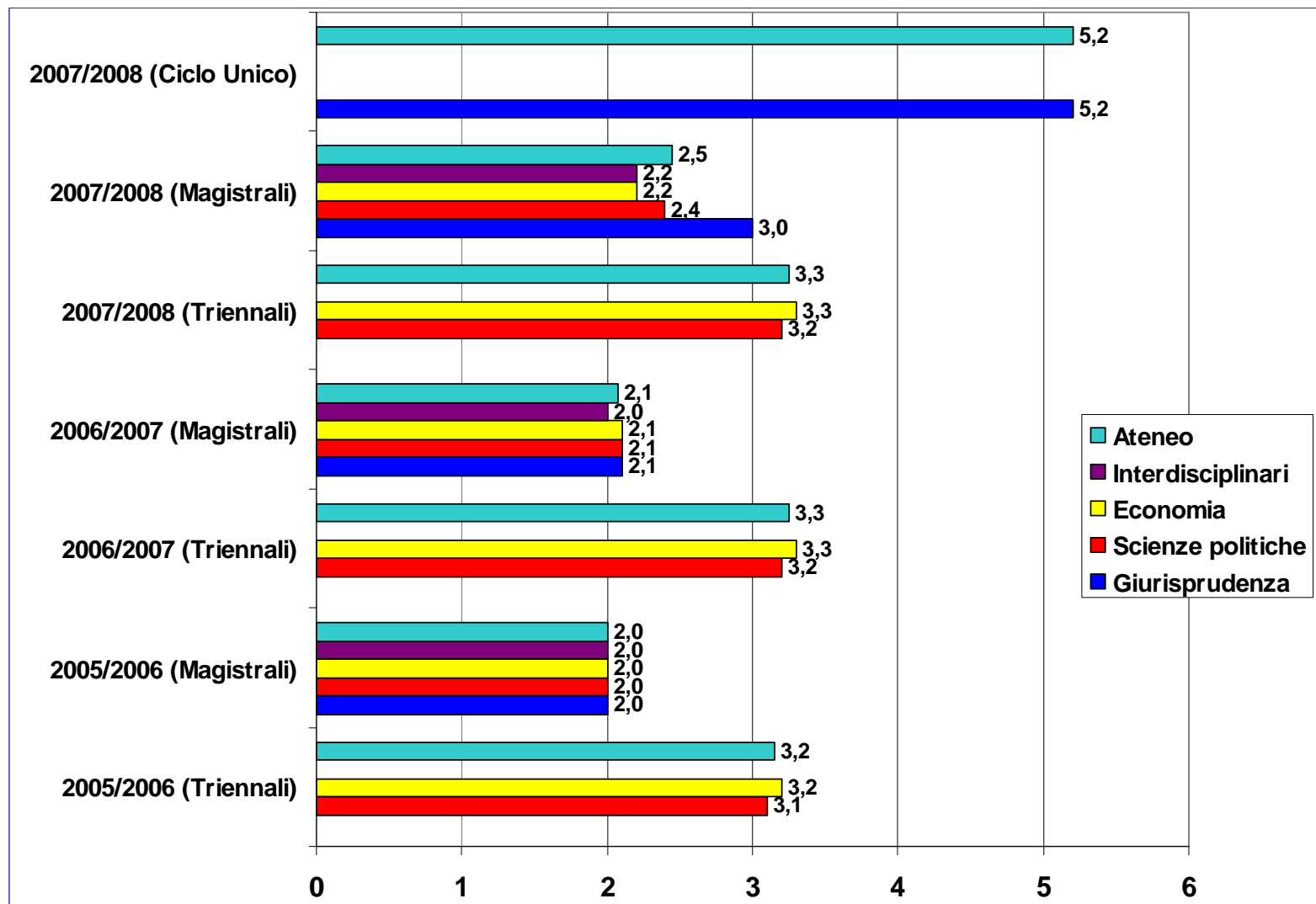
Dati al 30 aprile 2009

**Media voto di laurea/110 e media voto esami/30 per Facoltà
(Laureati a.a. 2007/2008)
Magistrali e Ciclo Unico**



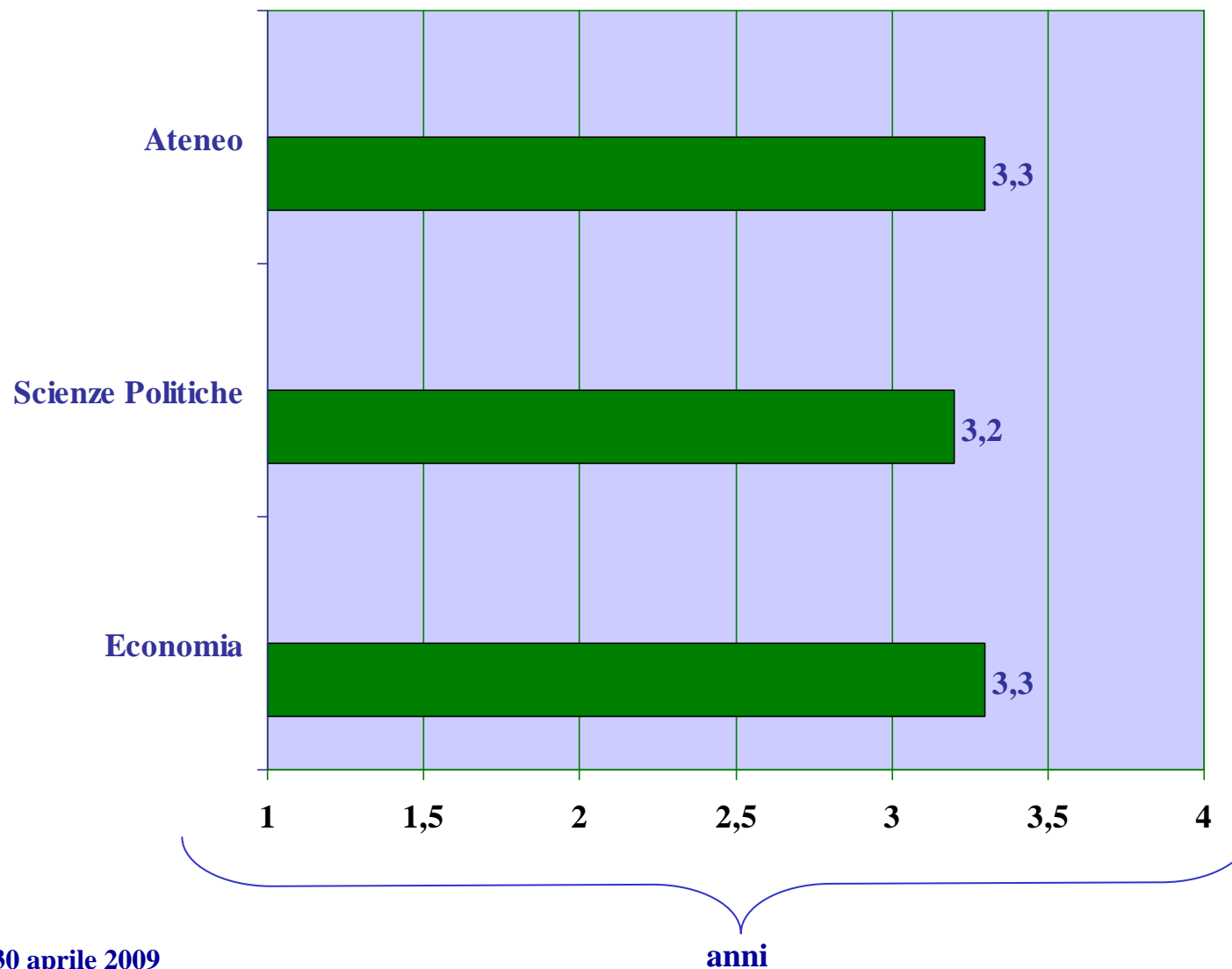
Dati al 30 aprile 2009

Tempo medio per il conseguimento del titolo per Facoltà (dall'a.a. 2005/2006 all'a.a. 2007/2008)



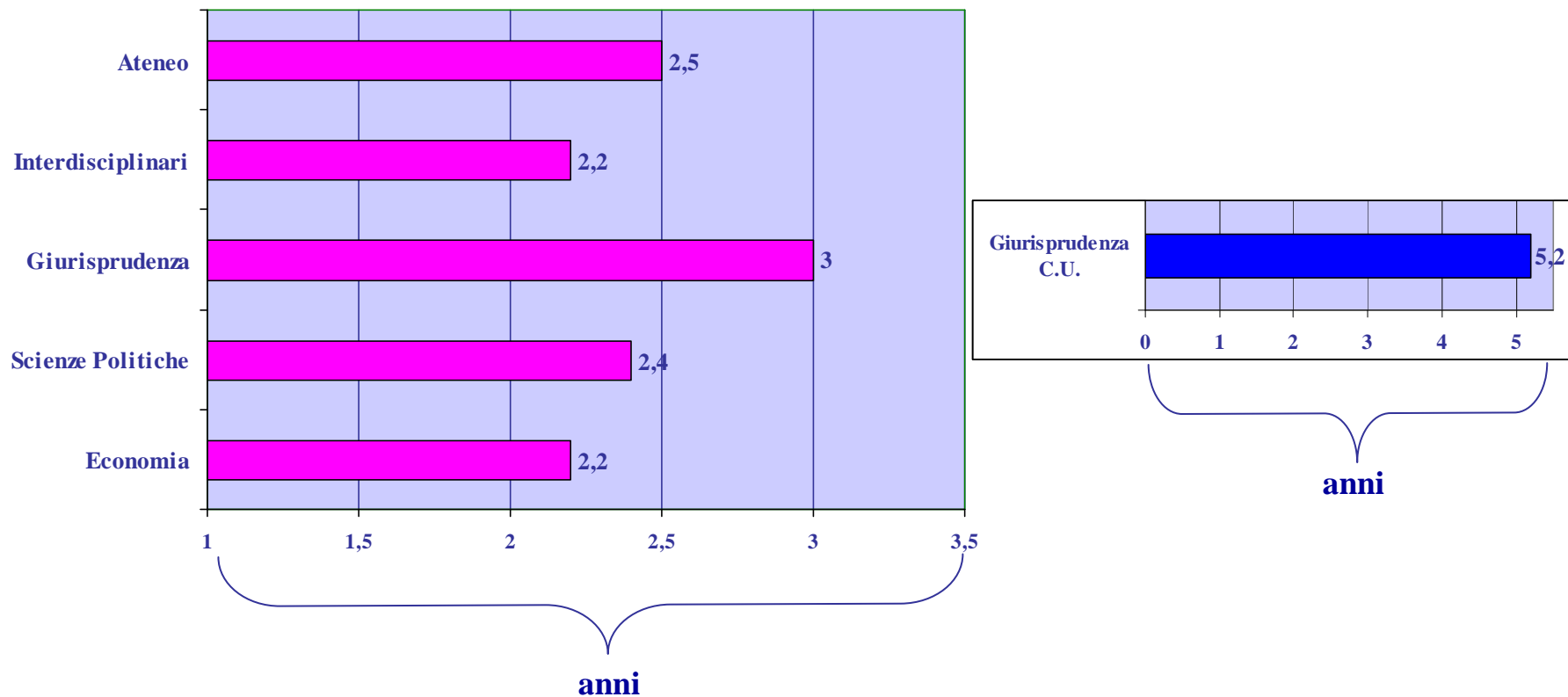
Dati al 30 aprile di ogni anno di riferimento

Tempo medio per il conseguimento del titolo per Facoltà nell'a.a. 2007/2008 – Lauree Triennali



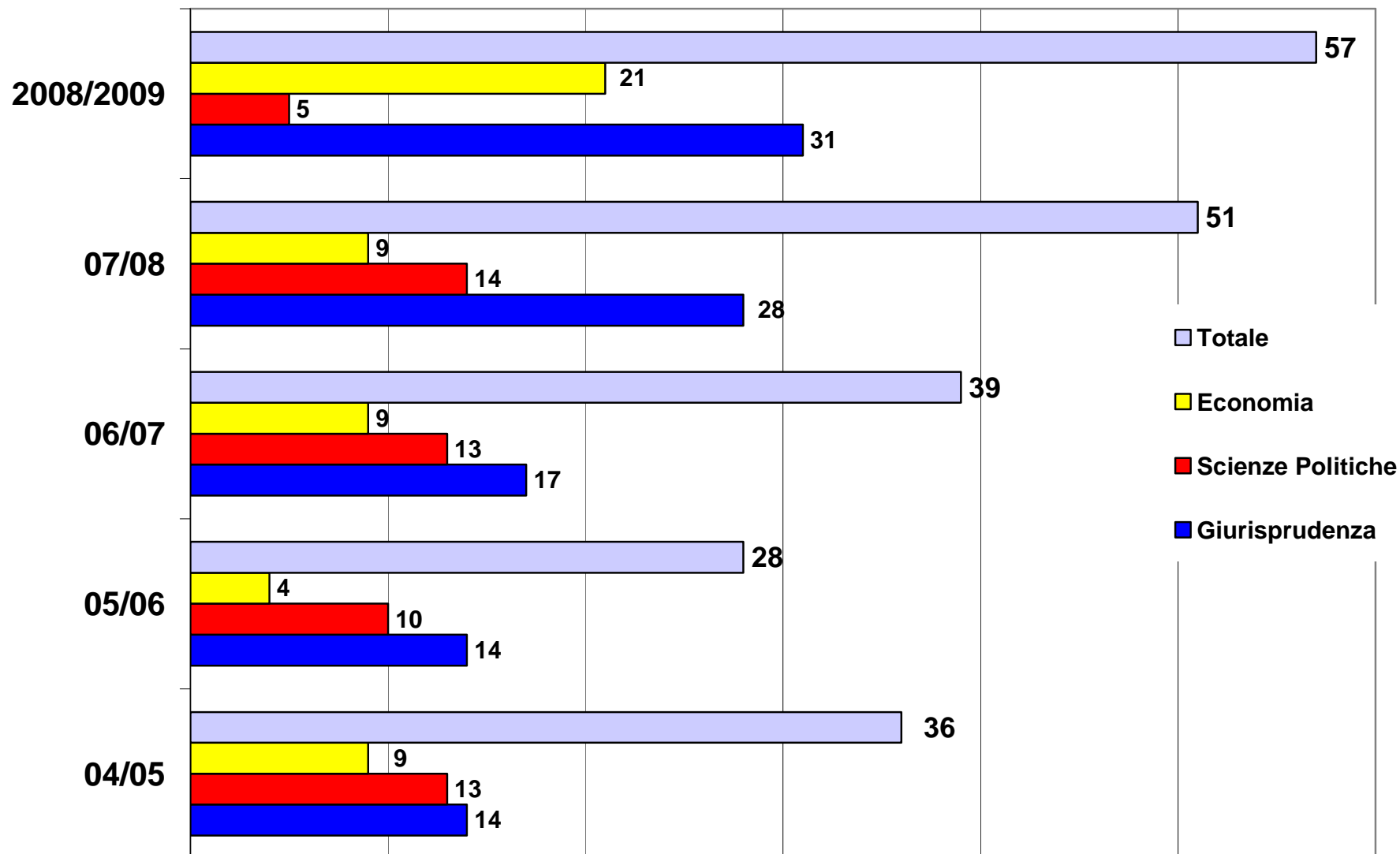
Dati al 30 aprile 2009

Tempo medio per il conseguimento del titolo per Facoltà nell'a.a. 2007/2008 – Lauree Magistrali



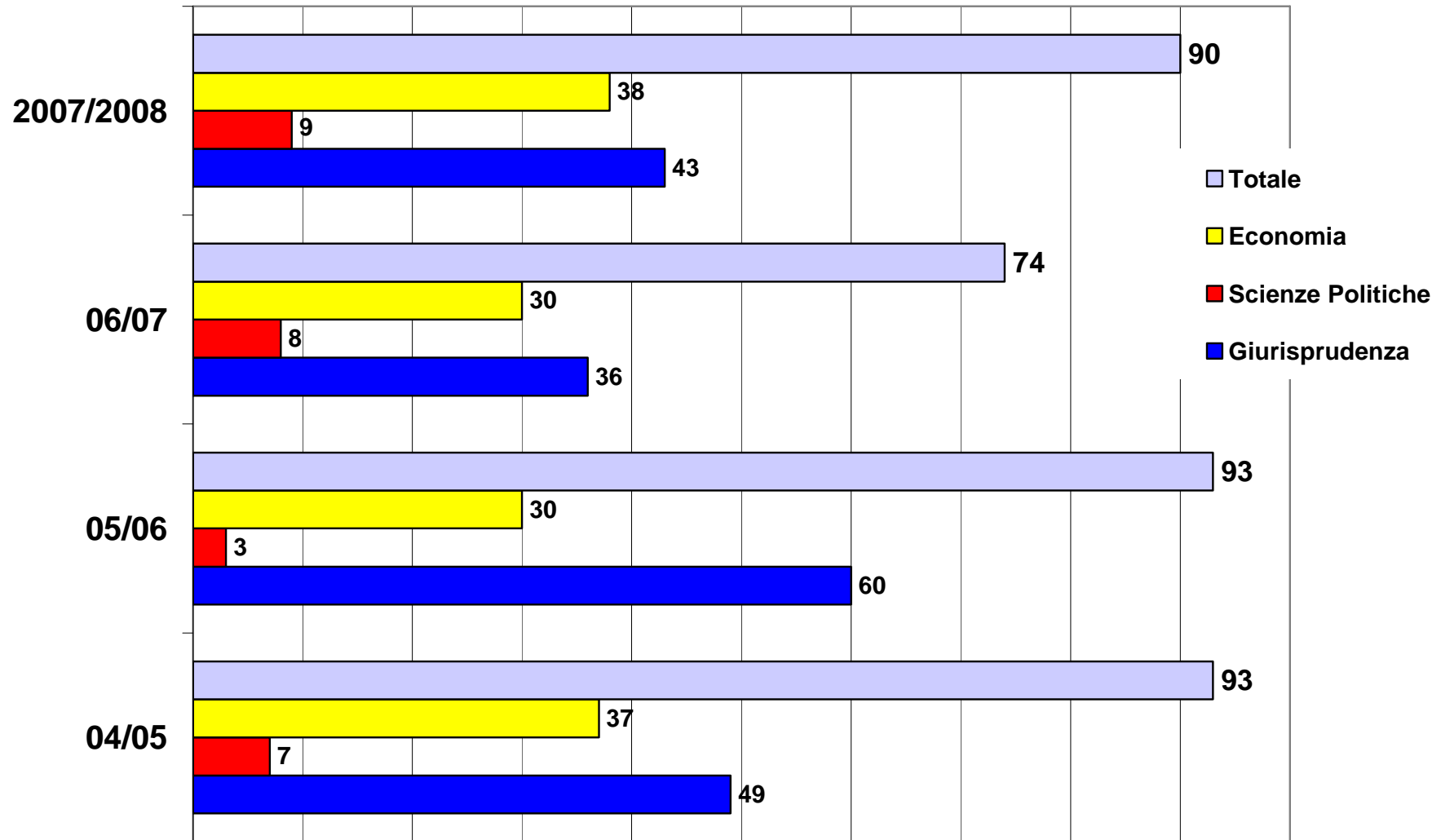
Dati al 30 aprile 2009

Trasferimenti in entrata dall'a.a. 2004/2005 all'a.a. 2008/2009



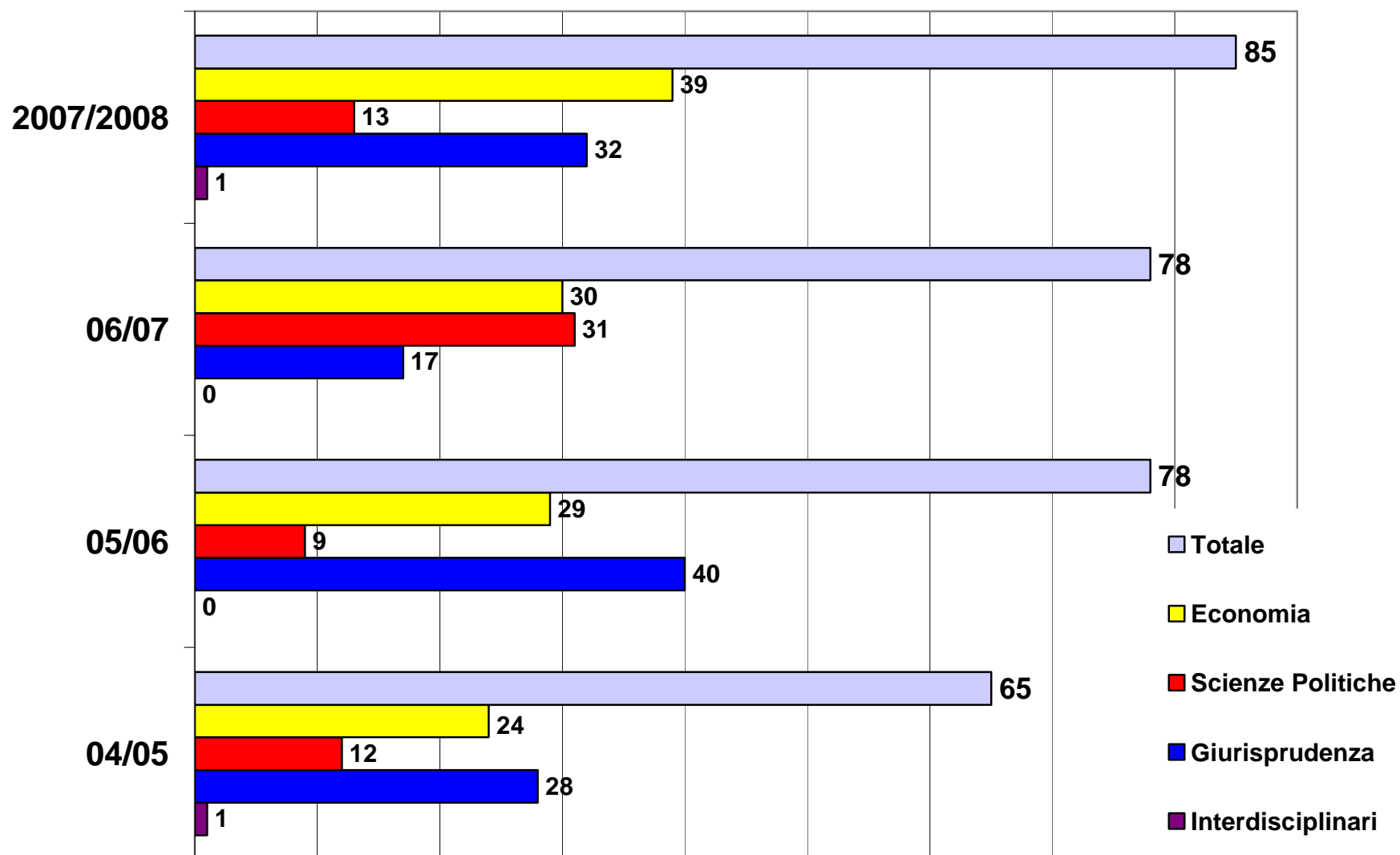
Dati al 30 aprile di ogni anno di riferimento

Trasferimenti in uscita dall'a.a. 2004/2005 all'a.a. 2007/2008



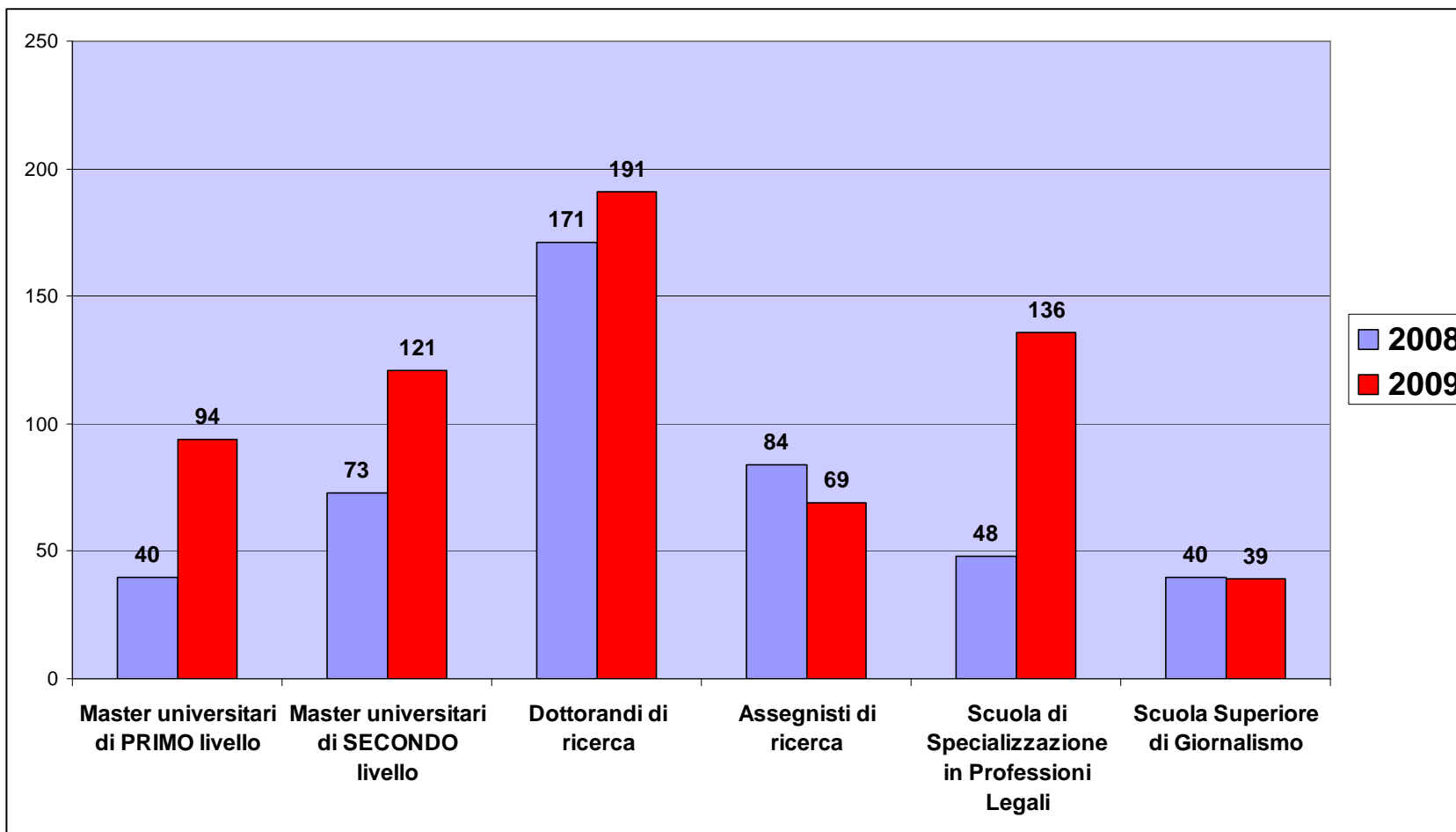
Dati al 30 aprile di ogni anno di riferimento

Rinunce agli studi dall'a.a. 2004/2005 all'a.a. 2007/2008



Dati al 30 aprile di ogni anno di riferimento

Iscritti ai Corsi post lauream - a.a. 2007/2008 e a.a. 2008/2009



Iscritti a Corsi post lauream – a.a. 2008/2009

Corsi post lauream	Maschi		Femmine		Totale		TOTALE GENERALE
	di cui stranieri	di cui italiani	di cui stranieri	di cui italiani	di cui stranieri	di cui italiani	
Master universitari di I livello	10	19	21	44	29	65	94
<i>European Studies - MES - IN LINGUA INGLESE</i>	6	1	16	10	22	11	33
<i>Management, Consulting and ERP - MERP - IN LINGUA INGLESE</i>	2	0	2	5	2	7	9
<i>Science in Economics - MOSEC - IN LINGUA INGLESE</i>	2	11	2	2	4	13	17
<i>Master Universitario di primo livello in Studi internazionali strategico militari - ISSMI CASD</i>	0	2	0	5	0	7	7
<i>Master Universitario di primo livello in Economia, gestione e marketing dei turismi e dei beni culturali - MTB</i>	0	5	1	22	1	27	28
Master universitari di II livello	0	59	3	56	1	120	121
<i>Master Universitariodi secondo livello in Diritto d'impresa</i>	0	20	2	14	2	36	36
<i>Master Universitariodi secondo livello in Diritto penale d'impresa</i>	0	18	0	20	0	38	38
<i>Master Universitario di secondo livello in Parlamento e Politiche Pubbliche</i>	0	14	1	14	1	28	29
<i>Master Universitario di secondo livello in Legal Advisor & Human Resources Management</i>	0	7	0	11	0	18	18
Dottorandi di ricerca	11	82	11	87	22	169	191
<i>di cui laureati LUISS</i>	0	45	0	42	0	87	87
Assegnisti di ricerca		38	1	30	1	68	69
<i>di cui dottorati LUISS</i>		9	0	8	0	17	17
Scuola di Specializzazione in Professioni Legali		35		101		136	136
Scuola Superiore di Giornalismo		15		24		39	39

Iscritti a Corsi post lauream – a.a. 2007/2008

Corsi post lauream	Maschi		Femmine		Totale		TOTALE GENERALE
	di cui stranieri	di cui italiani	di cui stranieri	di cui italiani	di cui stranieri	di cui italiani	
Master universitari di I livello	0	8	1	31	1	39	40
<i>Master Universitario di primo livello in Governo e gestione del non-profit</i>	0	5	0	17	0	22	22
<i>Master Universitario di primo livello in Economia, gestione e marketing dei turismi e dei beni culturali</i>	0	3	1	14	1	17	18
Master universitari di II livello	1	32	1	39	2	71	73
<i>Master Universitari di secondo livello in Diritto penale d'impresa</i>	0	14	0	6	0	20	20
<i>Master Universitario di secondo livello in Studi internazionali strategico militari</i>	1	2	1	3	2	5	7
<i>Master Universitario di secondo livello in Parlamento e Politiche Pubbliche</i>	0	11	0	21	0	32	32
<i>Master Universitario di secondo livello in LAWS Legal Advanced World Studies</i>	0	5	0	9	0	14	14
Dottorandi di ricerca	13	77	7	74	20	151	171
<i>di cui laureati LUISS</i>	0	40	0	33	0	73	73
Assegnisti di ricerca	0	53	1	30	1	83	84
<i>di cui dottorati LUISS</i>	0	16	0	10	0	26	26
Scuola di Specializzazione in Professioni Legali	0	17	0	31	0	48	48
Scuola Superiore di Giornalismo	0	16	0	24	0	40	40

Dettaglio popolazione studentesca (1)

a.a. 2008/2009

Vecchio Ordinamento - Lauree Quadriennali

	F.C. anni succ. al I	tot. iscritti	laureati a.a. 07/08	rinunce a.a. 07/08	trasf. entrata (07/08)	trasf. in uscita 06/07
Economia	35	35	20	1	0	1
Scienze Politiche	22	22	7		0	
Giurisprudenza	70	70	28	3	0	9
Totale	127	127	55	4	0	10

Nuovo Ordinamento - Lauree Triennali

	I anno	II anno	III anno	I Fuori Corso	F.C. anni succ. al I	tot. iscritti	laureati a.a. 07/08	rinunce a.a. 07/08	trasf. entrata (08/09)	trasf. in uscita 07/08
Economia	615	509	462	120	88	1.795	386	31	18	31
Scienze Politiche	218	181	197	37	25	659	163	8	5	9
Giurisprudenza	0	0			10	10	5	3	0	
Totale	833	690	659	157	123	2.464	554	42	23	40

Nuovo Ordinamento - Lauree Magistrali

	I anno	II anno	I Fuori Corso	F.C. anni succ. al I	tot. iscritti	laureati a.a. 07/08	rinunce a.a. 07/08	trasf. entrata (08/09)	trasf. in uscita 07/08
Economia	612	530	97	11	1.250	380	7	0	6
Scienze Politiche	209	221	65	7	502	165	5	0	0
Giurisprudenza				9	9	74		0	0
Interdisciplinari	18	19	8	1	46	29	1	3	0
Totale	839	770	170	28	1.807	648	13	3	6

Nuovo Ordinamento - Ciclo Unico

	I anno	II anno	III anno	IV anno	V anno	I Fuori Corso	F.C. anni succ. al I	tot. iscritti	laureati a.a. 07/08	rinunce a.a. 07/08	trasf. entrata (08/09)	trasf. in uscita 07/08
Giurisprudenza	511	478	476	469	465	311	0	2.711	314	26	31	34

Tabella riassuntiva

	Fuori corso I anno	F.C. anni succ. al I	Tot. Iscritti	laureati a.a. 07/08	rinunce a.a. 07/08	trasf. entrata (08/09)	trasf. in uscita 07/08
Economia	217	134	3.080	786	39	18	38
Scienze Politiche	102	54	1.183	335	13	5	9
Giurisprudenza	311	89	2.800	421	32	31	43
Interdisciplinari	8	1	46	29	1	3	-
Totale	638	278	7.109	1.571	85	57	90

Dettaglio popolazione studentesca (2)

a.a. 2007/2008

Vecchio Ordinamento - Lauree Quadriennali

	F.C. anni succ. al I	tot. iscritti	laureati a.a. 06/07	rinunce a.a. 06/07	trasf. entrata (07/08)	trasf. in uscita 06/07
Economia	65	65	30	2	0	3
Scienze Politiche	30	30	7	2	0	1
Giurisprudenza	112	112	94	1	0	5
Totale	207	207	131	5	0	9

Nuovo Ordinamento - Lauree Triennali

	I anno	II anno	III anno	I Fuori Corso	F.C. anni succ. al I	tot. iscritti	laureati a.a. 06/07	rinunce a.a. 06/07	trasf. entrata (07/08)	trasf. in uscita 06/07
Economia	522	474	442	113	79	1.630	380	25	9	25
Scienze Politiche	181	201	178	37	18	615	160	13	14	7
Giurisprudenza	0	0	1	6	10	17	6	0	0	2
Totale	703	675	621	156	107	2.262	546	38	23	34

Nuovo Ordinamento - Lauree Magistrali

	I anno	II anno	I Fuori Corso	F.C. anni succ. al I	tot. iscritti	laureati a.a. 06/07	rinunce a.a. 06/07	trasf. entrata (07/08)	trasf. in uscita 06/07
Economia	537	394	86	2	1019	294	3	0	2
Scienze Politiche	226	172	62	3	463	113	2	0	0
Giurisprudenza			81	2	83	258	1	0	0
Interdisciplinari	19	30	10	0	59	22	0	0	0
Totale	782	596	239	7	1.624	687	6	0	2

Nuovo Ordinamento - Ciclo Unico

	I anno	II anno	III anno	IV anno	V anno	I Fuori Corso	F.C. anni succ. al I	tot. iscritti	laureati a.a. 06/07	rinunce a.a. 06/07	trasf. entrata (07/08)	trasf. in uscita 06/07
Giurisprudenza	466	491	467	471	641	0	0	2.536	0	30	28	29

Tabella riassuntiva

	Fuori corso I anno	F.C. anni succ. al I	tot. iscritti	laureati a.a. 06/07	rinunce a.a. 06/07	trasf. entrata (07/08)	trasf. in uscita 06/07
Totale complessivo	395	321	6.629	1.364	79	51	74

Dettaglio popolazione studentesca (3)

a.a. 2006/2007

Vecchio Ordinamento - Lauree Quadriennali

	F.C. anni succ. al I	tot. iscritti	laureati a.a. 05/06	rinunce a.a. 05/06	trasf. entrata (06/07)	trasf. in uscita 05/06
Economia	110	110	104	0	0	2
Scienze Politiche	36	36	27	0	0	0
Giurisprudenza	216	216	167	0	0	7
Totale	362	362	298	0	0	9

Nuovo Ordinamento - Lauree Triennali

	I anno	II anno	III anno	I Fuori Corso	F.C. anni succ. al I	tot. iscritti	laureati a.a. 05/06	rinunce a.a. 05/06	trasf. entrata (06/07)	trasf. in uscita 05/06
Economia	506	447	410	125	61	1.549	361	27	9	27
Scienze Politiche	201	179	179	36	12	607	153	8	13	3
Giurisprudenza	0	1	7	9	10	27	14	39	16	52
Totale	707	627	596	170	83	2.183	528	74	38	82

Nuovo Ordinamento - Lauree Magistrali

	I anno	II anno	I Fuori Corso	F.C. anni succ. al I	tot. iscritti	laureati a.a. 05/06	rinunce a.a. 05/06	trasf. Entrata (06/07)	trasf. in uscita 05/06
Economia	398	351	31	0	780	169	2	1	1
Scienze Politiche	172	166	16	0	354	99	1	0	0
Giurisprudenza		323	18	0	341	137	0	1	1
Interdisciplinari	31	31	1	0	63	37	0	0	0
Totale	601	871	66	0	1.538	442	3	2	2

Nuovo Ordinamento - Ciclo Unico

	I anno	II anno	III anno	IV anno	V anno	I Fuori Corso	F.C. anni succ. al I	tot. iscritti	laureati a.a. 05/06	rinunce a.a. 05/06	trasf. entrata (06/07)	trasf. in uscita 05/06
Giurisprudenza	499	473	464	650	0	0	0	2.086	0	0	0	0

Tabella riassuntiva

	Fuori corso I anno	F.C. anni succ. al I	tot. iscritti	laureati a.a. 05/06	rinunce a.a. 05/06	trasf. entrata (06/07)	trasf. in uscita 05/06
Totale complessivo	236	445	6.169	1.268	77	40	93

Dettaglio popolazione studentesca (4)

a.a. 2005/2006

Vecchio Ordinamento - Lauree Quadriennali

	F.C. anni successivi al I	tot. iscritti	laureati a.a. 2004/2005	rinunce a.a. 2004/2005	trasf. Entrata	trasf. in uscita 2004/2005
Economia	211	211	254	0	0	3
Scienze Politiche	68	68	75	0	0	3
Giurisprudenza	397	397	354	1	0	23
Totale	676	676	683	1	0	29

Nuovo Ordinamento - Lauree Triennali

	I anno	II anno	III anno	I Fuori Corso	F.C. anni successivi al I	tot. iscritti	laureati a.a. 2004/2005	rinunce a.a. 2004/2005	trasf. Entrata	trasf. in uscita 2004/2005
Economia	464	425	422	106	34	1451	353	24	4	32
Scienze Politiche	182	178	176	16	9	561	134	12	10	4
Giurisprudenza	506	476	449	203	54	1688	343	26	14	25
Totale	1152	1079	1047	325	97	3700	830	62	28	61

Nuovo Ordinamento - Lauree Magistrali

	I anno	II anno		I Fuori Corso	F.C. anni successivi al I	tot. iscritti	laureati a.a. 2004/2005	rinunce a.a. 2004/2005	trasf. Entrata	trasf. in uscita 2004/2005
Economia	353	202		0	0	555	0	0	0	2
Scienze Politiche	167	115		0	0	282	0	0	0	0
Giurisprudenza	323	156		0	0	479	0	1	0	1
Interdisciplinari	33	38		0	0	71	0	1	0	0
Totale	876	511		0	0	1387	0	2	0	3

TOTALE

	tot. iscritti	laureati a.a. 2004/2005	rinunce a.a. 2004/2005	trasf. Entrata	trasf. in uscita 2004/2005
Totale complessivo	5763	1513	65	28	93

I trasferimenti in uscita si riferiscono al periodo 1° agosto 2005 - 30 aprile 2006

Dettaglio popolazione studentesca (5)

a.a. 2004/2005

Vecchio Ordinamento - Lauree Quadriennali

		I Fuori corso	F.C. anni successivi	tot. Iscritti	laureati a.a. 2003/2004	rinunce a.a. 2003/2004	trasf. Entrata	trasf. in uscita 2003/2004
Economia		224	247	471	438	0	0	9
Scienze Politiche		64	77	141	165	1	0	2
Giurisprudenza		366	404	770	410	6	0	16
Totale		654	728	1382	1013	7	0	27

Nuovo Ordinamento - Lauree Triennali

	I anno	II anno	III anno	I Fuori corso	F.C. anni successivi	tot. Iscritti	laureati a.a. 2003/2004	rinunce a.a. 2003/2004	trasf. Entrata	trasf. in uscita 2003/2004
Economia	454	431	369	137	0	1391	255	24	9	16
Scienze Politiche*	179	178	135	30	0	522	128	10	13	10
Giurisprudenza	496	461	382	232	0	1571	162	20	14	35
Totale	1129	1070	886	399	0	3484	545	54	36	61

Nuovo Ordinamento - Lauree Magistrali

	I anno	II anno	III anno	I Fuori corso	F.C. anni successivi	tot. Iscritti	laureati a.a. 2003/2004	rinunce a.a. 2003/2004	trasf. Entrata	trasf. in uscita 2003/2004
Economia	204	0	0	0	0	204	0	0	0	0
Scienze Politiche	116	0	0	0	0	116	0	0	0	0
Giurisprudenza	158	0	0	0	0	158	0	0	0	0
Interdisciplinari	38	0	0	0	0	38	0	0	0	0
Totale	516	0	0	0	0	516	0	0	0	0

TOTALE

		I Fuori corso	F.C. anni successivi	tot. Iscritti	laureati a.a. 2003/2004	rinunce a.a. 2003/2004	trasf. entrata	trasf. in uscita 2003/2004
Economia		361	247	2066	693	24	9	25
Scienze Politiche		94	77	779	293	11	13	12
Giurisprudenza		598	404	2499	572	26	14	51
(Interdisciplinari)		0	0	38	0	0	0	0
Totale		1053	728	5382	1558	61	36	88

I trasferimenti in uscita si riferiscono al periodo 1° agosto 2004 - 30 aprile 2005