

LUISS 

Università di Roma



Mobility Company

Manuale d'uso

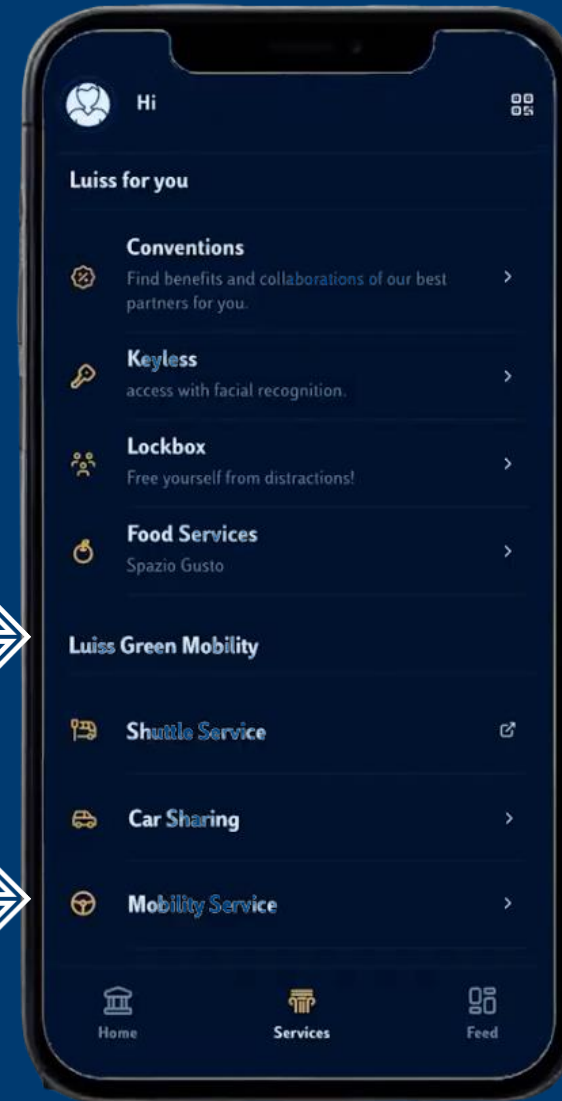


Come scaricare l'App Mobility Company

1. Apri l'App *Luiss*
2. Seleziona *Services*
3. Naviga a *Luiss Green Mobility*
4. Seleziona *Mobility Service*

Luiss Green Mobility ⇒

Mobility Service ⇒



mobility COMPANY

La nuova *piattaforma* è pensata per aiutarti negli spostamenti quotidiani, rendendoli più comodi e *convenienti*.



CODICE: **luiss**



Scansiona
il QR CODE



Scarica
L'App



Entra con le tue
credenziali istituzionali



Utilizza il codice
azienda: **luiss**

LUISS 

Università di Roma



Una sola App. Più modi per muoverti meglio.

Mobility Company mette a tua disposizione diversi strumenti pensati per **semplificare i tuoi spostamenti e renderli più vantaggiosi**. Con l'App :



Ride&Go



Acquistare in un unico spazio **biglietti, sharing, taxi, parcheggi e ricariche elettriche**



Sconti e convenzioni



Accedere a voucher e promozioni dedicate sui principali servizi di mobilità



Carpooling



Condividere il viaggio con colleghe e colleghi, riducendo costi e impatto ambientale



Attività



Registrare i tuoi spostamenti sostenibili, accumulare punti e partecipare a sfide interne (in periodi selezionati)



Ultime notizie



Ricevere aggiornamenti in tempo reale per organizzare meglio la tua giornata



LUISS 

Università di Roma



Credito Ride&Go


Il modo più conveniente per gestire
la tua mobilità.



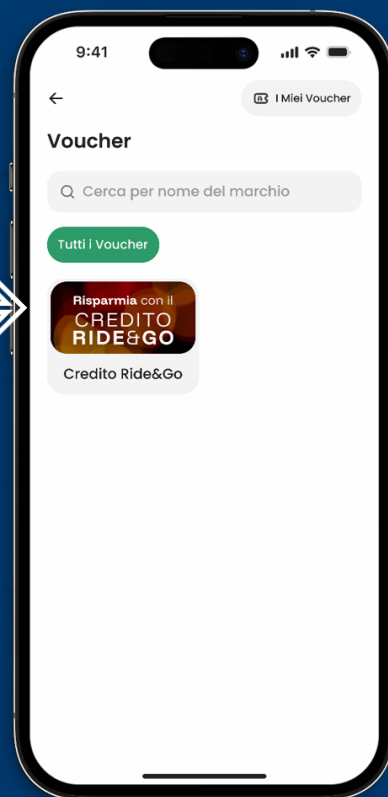
Flusso Credito Ride&Go

MANUALE D'USO

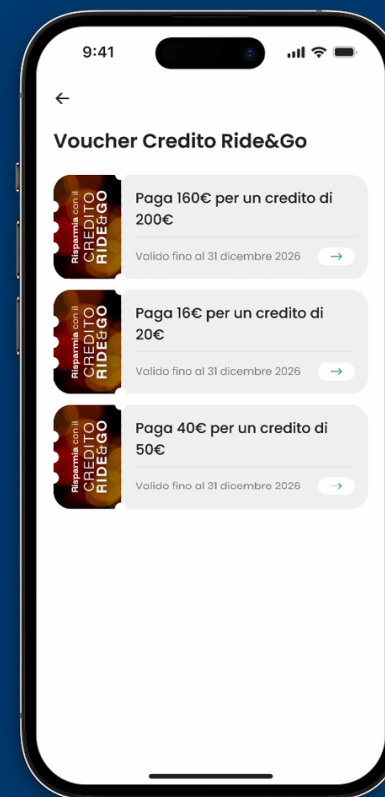
Accedi alla sezione sconti e convenzioni e scopri il Credito Ride&Go



Entra nella sezione Voucher e seleziona il Credito Ride&Go



Scegli il valore del credito più adatto alle tue esigenze



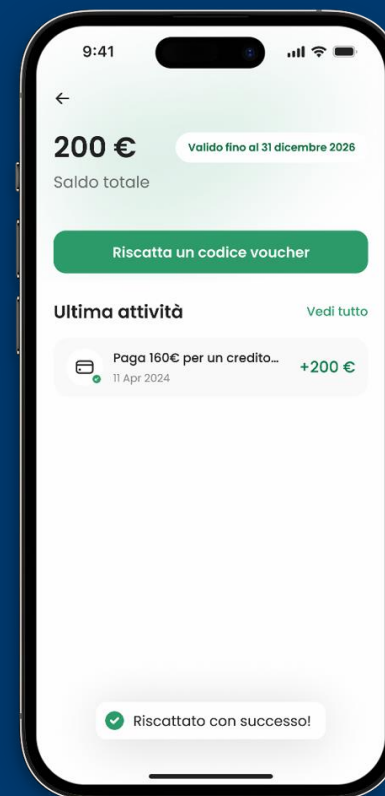
Completa l'acquisto con il metodo di pagamento che preferisci



Riscatta il tuo buono e inizia a risparmiare sui tuoi spostamenti



Controlla il tuo saldo per spendere il credito all'interno del modulo Ride&Go



LUISS



Università di Roma



Ride & Go

Tutti i servizi di mobilità real-time,
per il lavoro e per il tempo libero.


In questa sezione sono illustrati **alcuni esempi di flusso**,
progettati secondo l'esperienza d'uso App native.



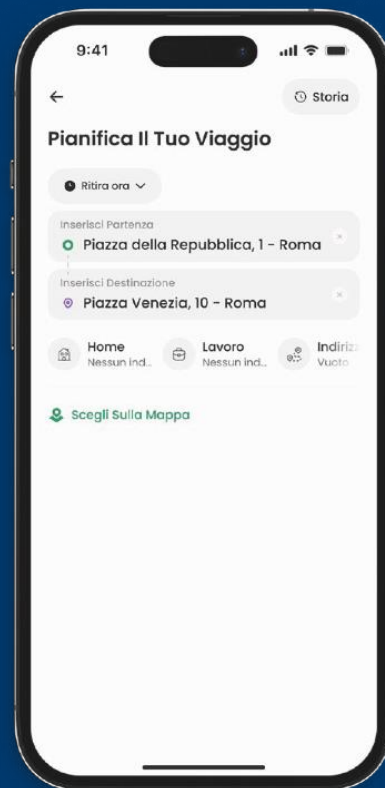
Flusso prenotazione Taxi

MANUALE D'USO

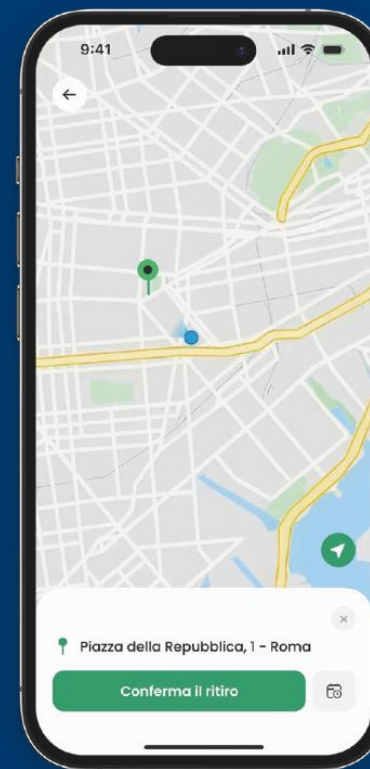
Scegli il **servizio più adatto alle tue esigenze** tra quelli disponibili



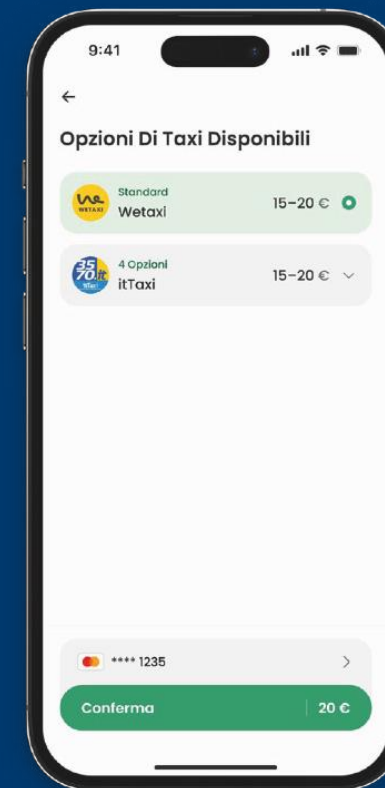
Inserisci il punto di **partenza** e la **destinazione** per organizzare il tuo spostamento



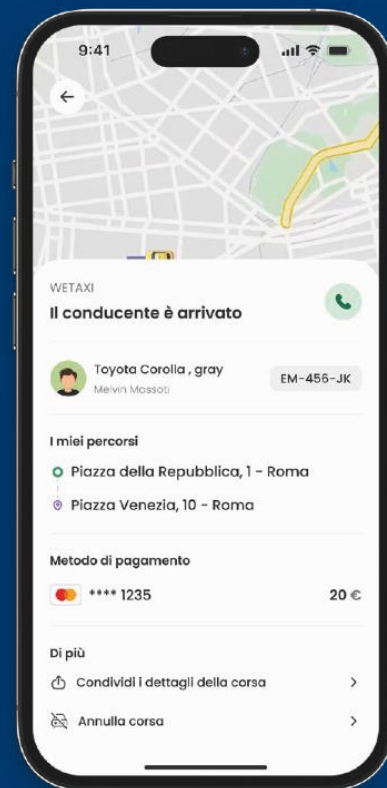
Conferma o **modifica** il punto di prelievo direttamente sulla mappa



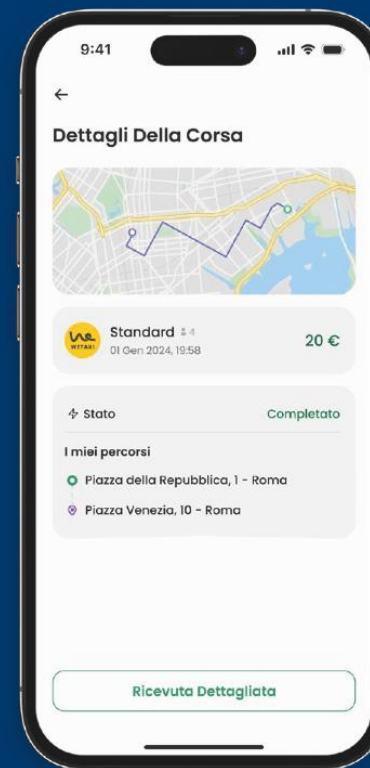
Seleziona l'**opzione disponibile** e verifica **tempi e costi** prima di confermare



Controlla i **dettagli** della corsi e segui l'arrivo del conducente **in tempo reale**




Consulta il **riepilogo del viaggio** e visualizza il **costo finale**



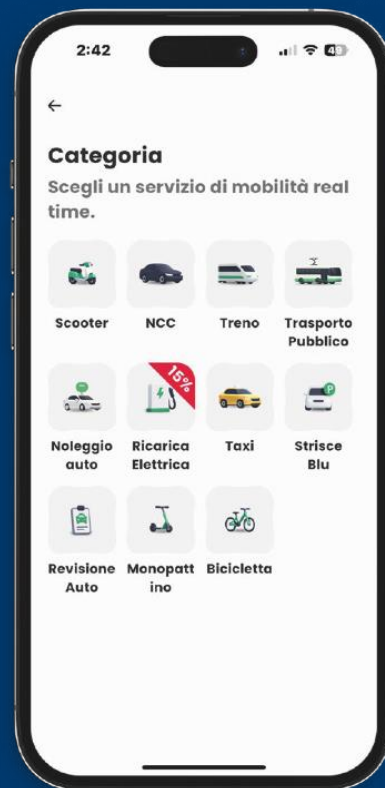
Flusso pagamento strisce blu

MANUALE D'USO

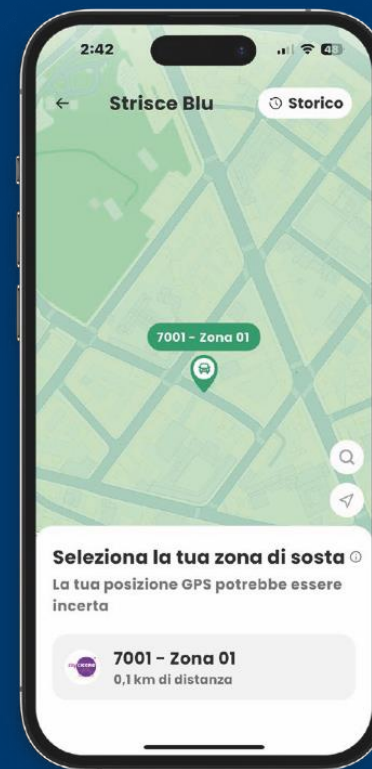
Clicca su «Vedi tutto»
nella sezione «Categoria»



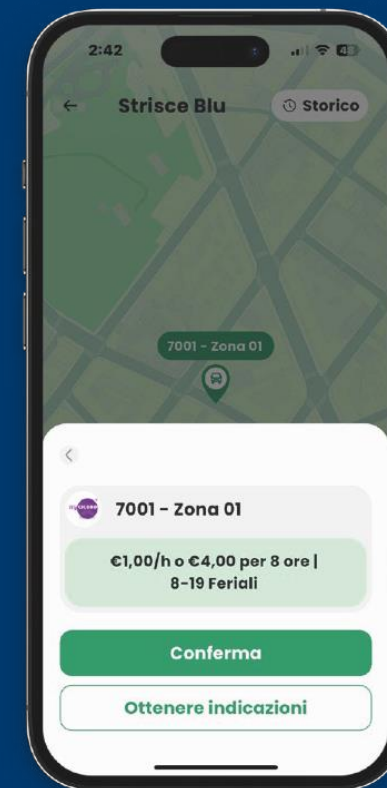
Dalla sezione «Categoria» clicca su
«Strisce blu»



Scegli la zona di parcheggio
direttamente dalla mappa



Seleziona il parcheggio desiderato
e clicca su "Conferma"



Flusso pagamento strisce blu

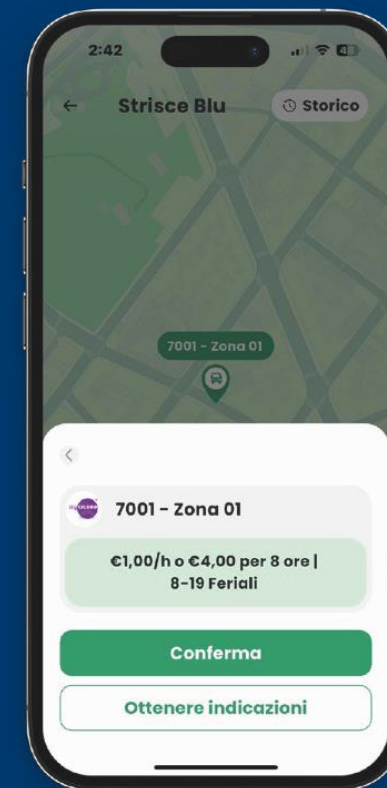
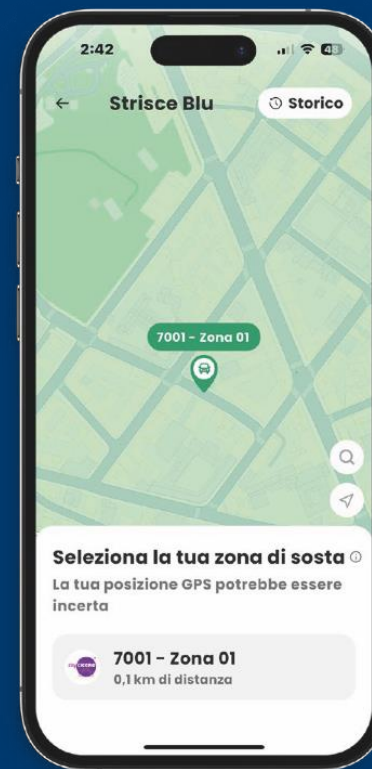
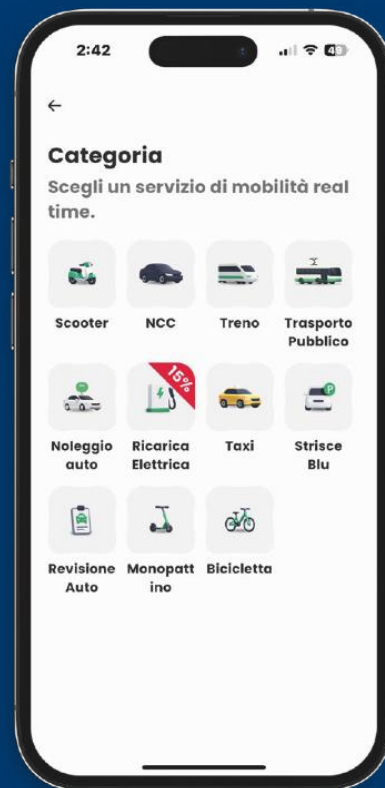

MANUALE D'USO

Clicca su «Vedi tutto »
nella sezione «Categoria»

Dalla sezione «Categoria »
clicca su «Strisce blu»

Scegli la zona di parcheggio
direttamente dalla mappa

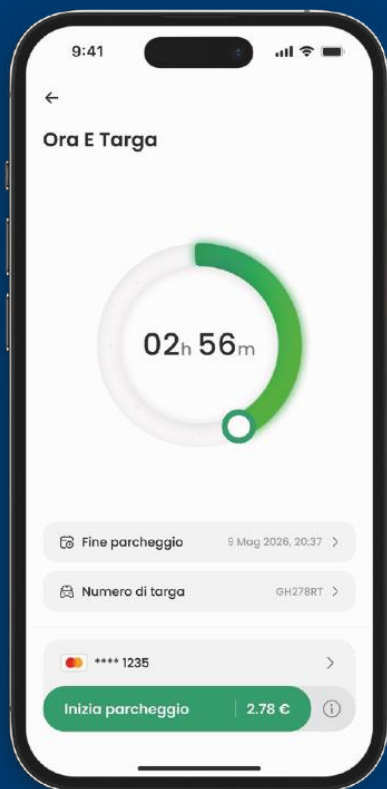
Seleziona il parcheggio desiderato
e clicca su «Conferma»



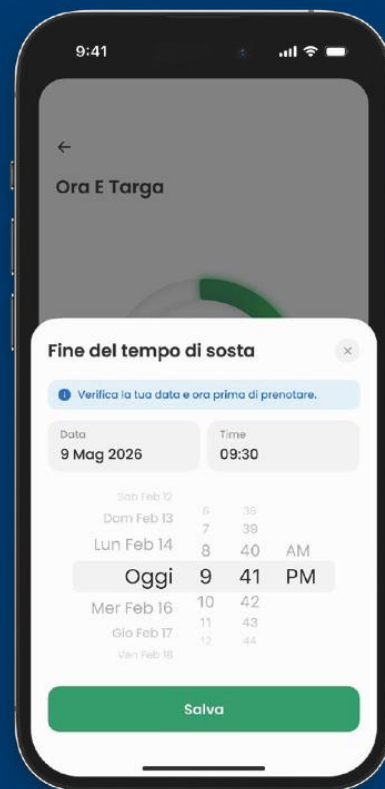
Flusso pagamento strisce blu

MANUALE D'USO

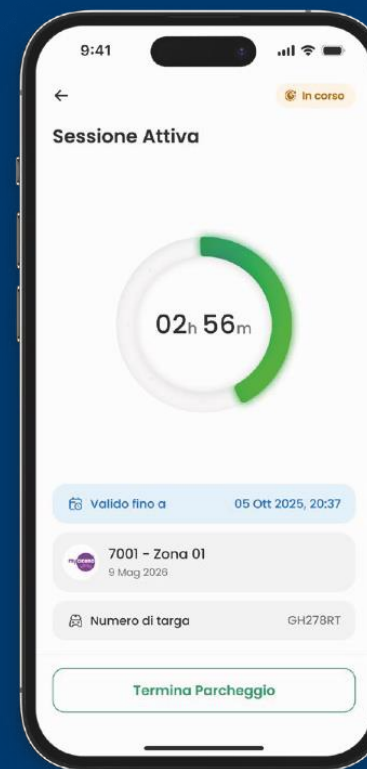
Inserisci la targa e la durata del tuo parcheggio



Verifica la **data** e l'**ora** prima di procedere con la prenotazione



Controlla il **tempo residuo** e, se necessario, **modifica la durata**




Termina la sosta e visualizza il riepilogo del pagamento



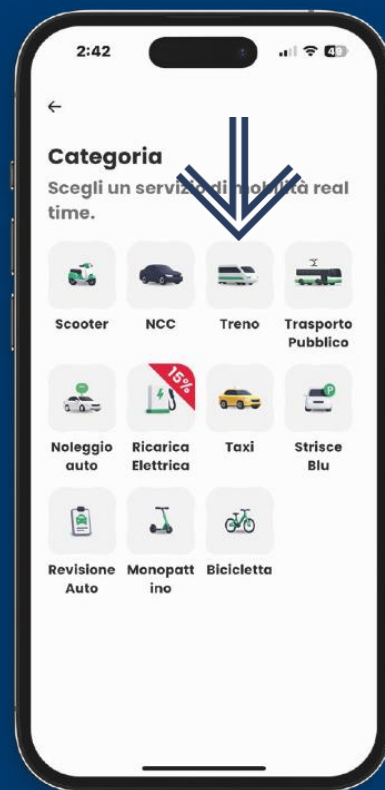
Flusso prenotazione Treni

MANUALE D'USO

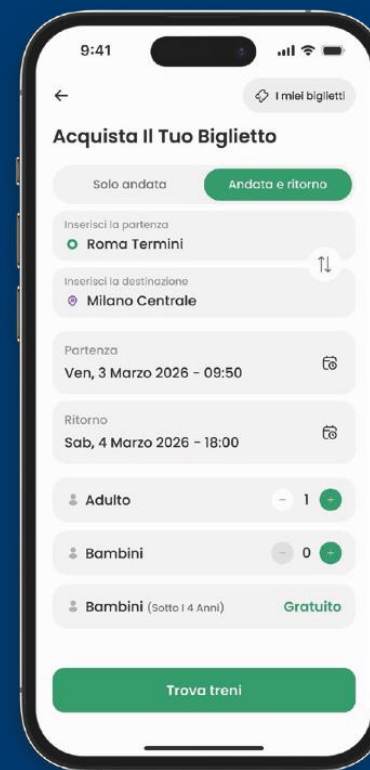
Scegli il **servizio più adatto alle tue esigenze** tra quelli disponibili



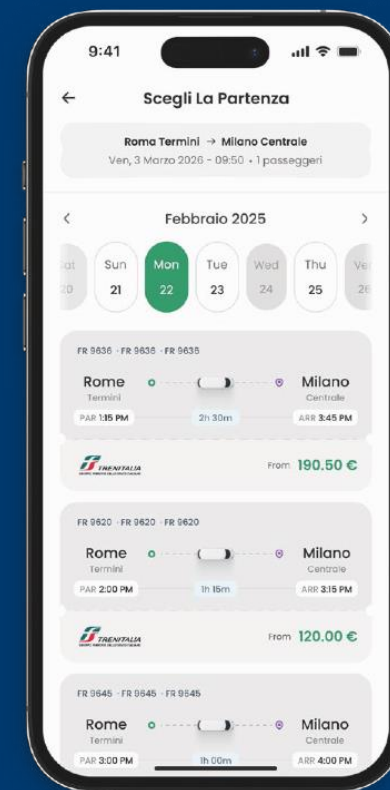
Dalla sezione «Categoria» clicca su «Treno»



Inserisci il punto di **partenza**, la **destinazione** e la **data** per trovare il tuo treno



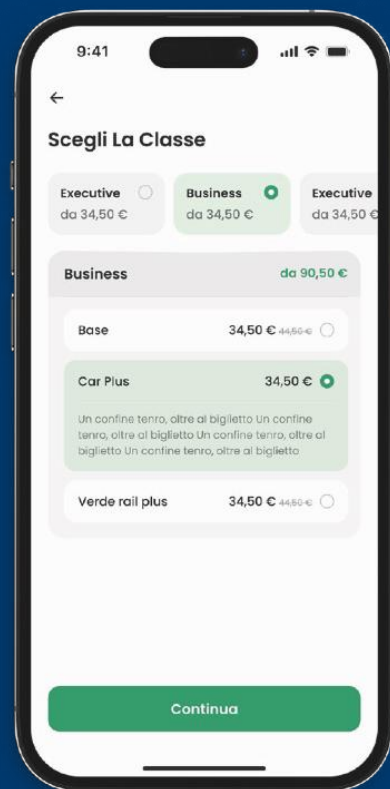
Seleziona la **soluzione più adatta a te** tra quelle disponibili



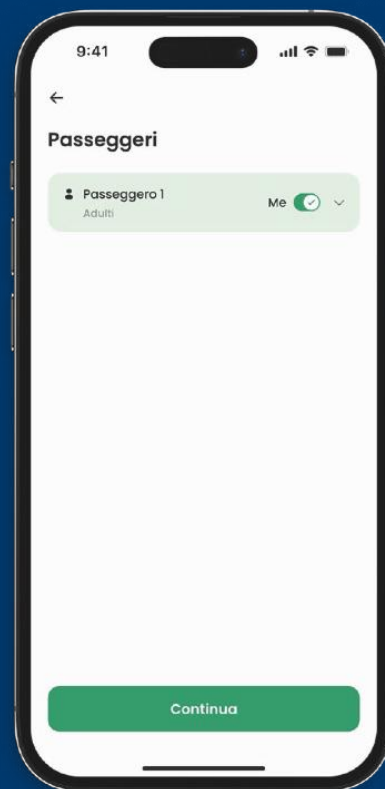
Flusso prenotazione Treni

MANUALE D'USO

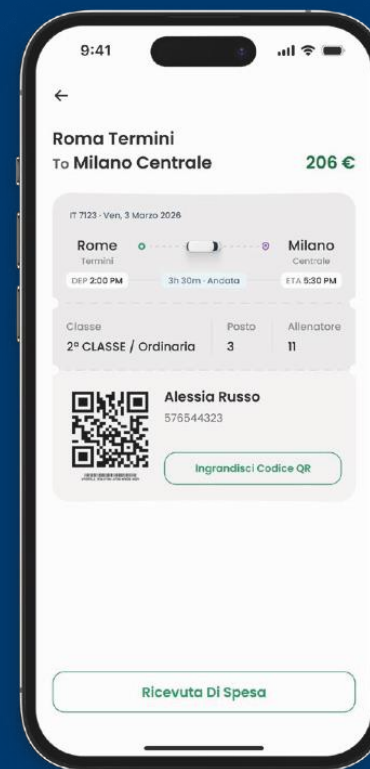
Scegli la classe di viaggio e le opzioni disponibili



Inserisci i dati dei passeggeri



Visualizza la ricevuta di spesa e clicca su "Ingrandisci QR Code"



Visualizza il tuo biglietto direttamente in App



LUISS 

Università di Roma

Sconti e Convenzioni

I voucher e le **convenzioni business**
con i **migliori provider di mobilità**.

cooltra 

dott

FLIXBUS

Q8 

Parkin 

IP 

ITA
AIRWAYS


...e tanto altro ancora!




Flusso richiesta sconti/convenzioni

MANUALE D'USO

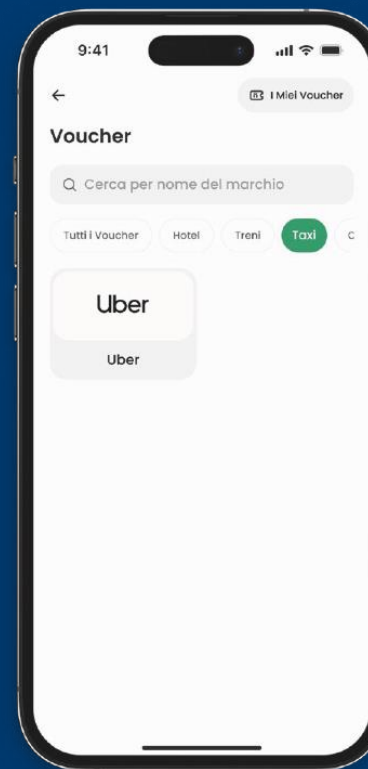
Accedi alla sezione **sconti e convenzioni** e scopri i voucher disponibili



Sfoglia la lista e seleziona il **voucher di interesse**



Oppure, cerca per **categoria di interesse**



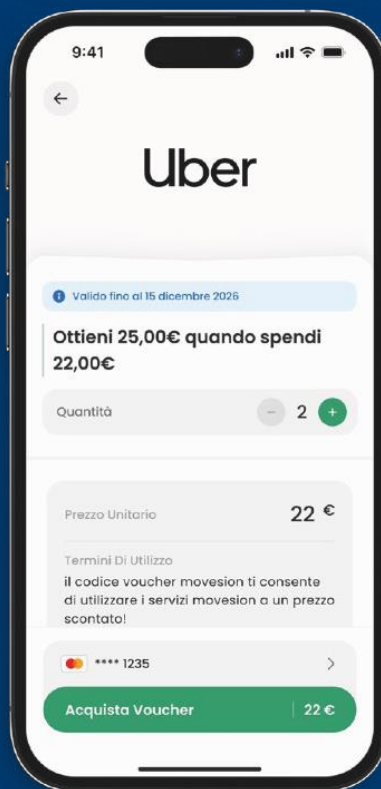
Visualizza tutte le **opzioni di acquisto disponibili**



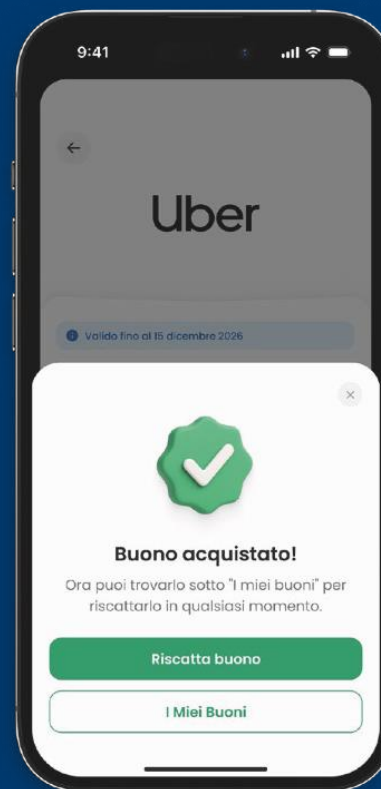
Flusso richiesta sconti/convenzioni

MANUALE D'USO

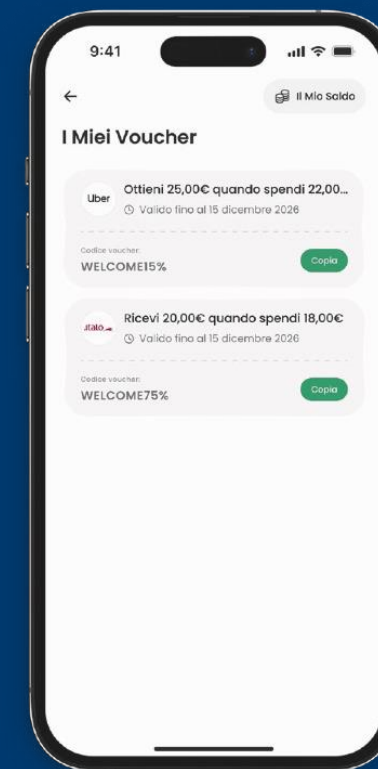
Visualizza i **dettagli** dell'offerta e le **condizioni** di utilizzo



Conferma l'acquisto e riscatta il voucher **in qualsiasi momento** nella tua area



Consulta il **voucher acquistato** nella sezione dedicata



LUISS 

Università di Roma

Carpooling

Uno spazio in cui **condividere**
il tragitto **Casa-Università** con
colleghe e colleghi.



Flusso conducente Offri Passaggio

MANUALE D'USO

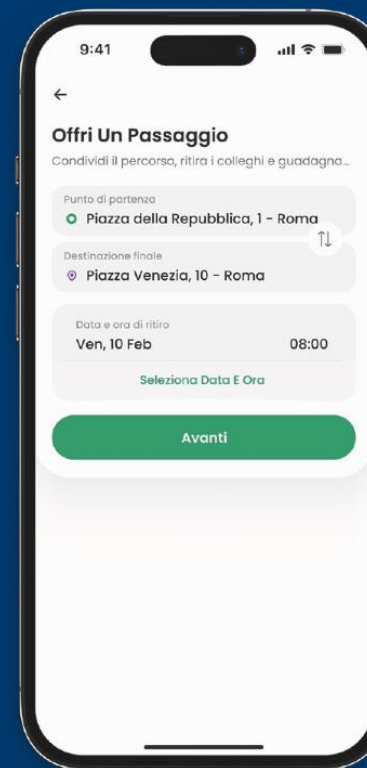
Accedi alla sezione
Carpooling dalla home



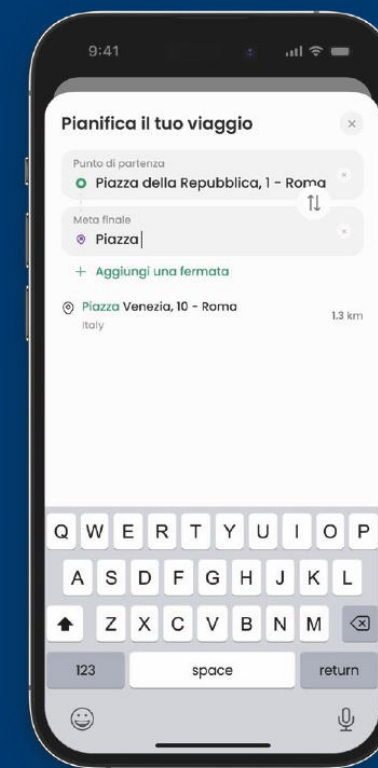
Seleziona se **offrire**
o **trovare** un passaggio



Inserisci **percorso, orario**
e **preferenze** di viaggio



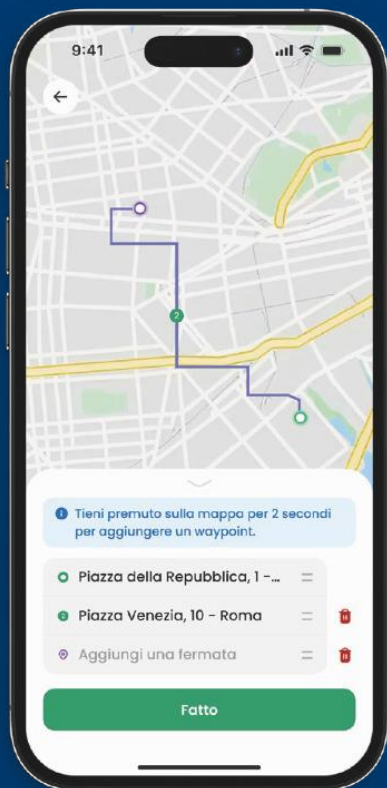
Inserisci i **dettagli** del tuo
viaggio e prosegui



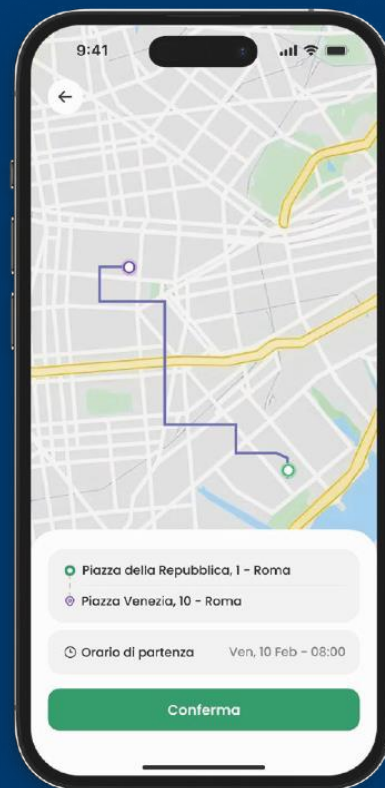
Flusso conducente Offri Passaggio

MANUALE D'USO

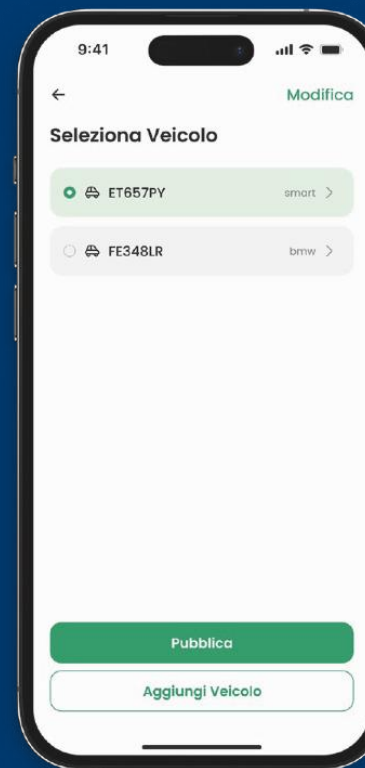
Visualizza le **proposte di tratta** disponibili sulla mappa



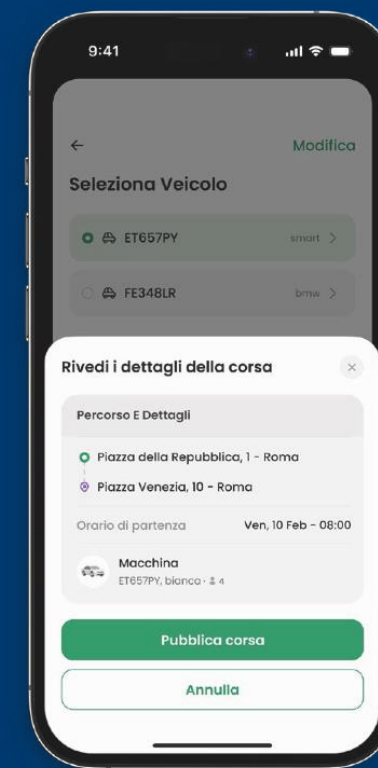
Scegli il **percorso più adatto** e conferma



Seleziona o aggiungi il **veicolo da utilizzare**



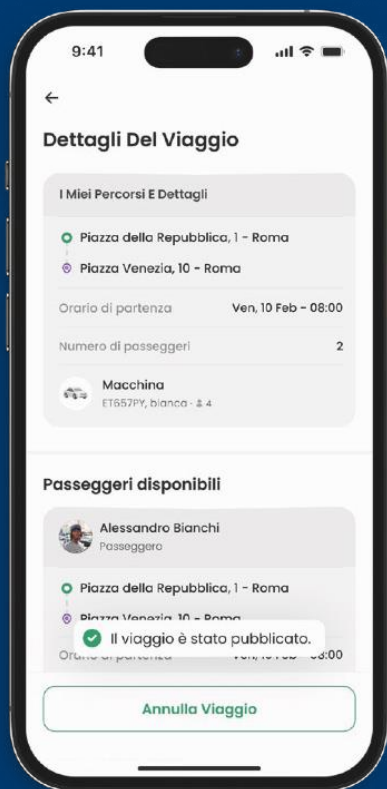
Controlla i **dettagli** e pubblica la corsa



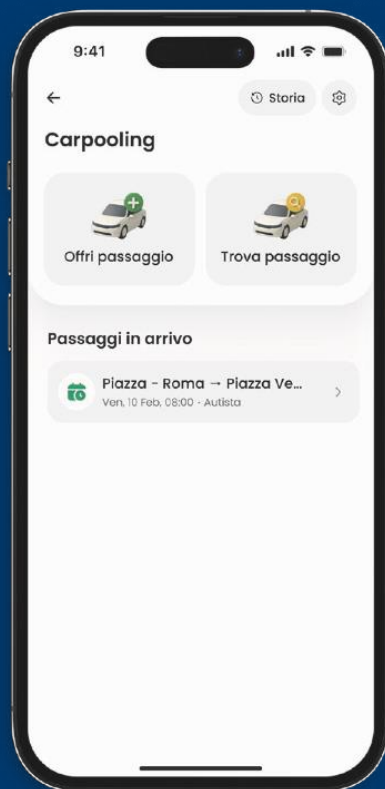
Flusso conducente Offri Passaggio

MANUALE D'USO

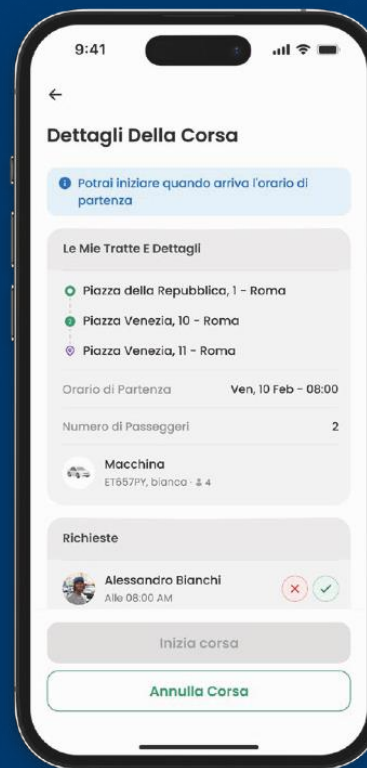
Consulta i **dettagli** del viaggio selezionato



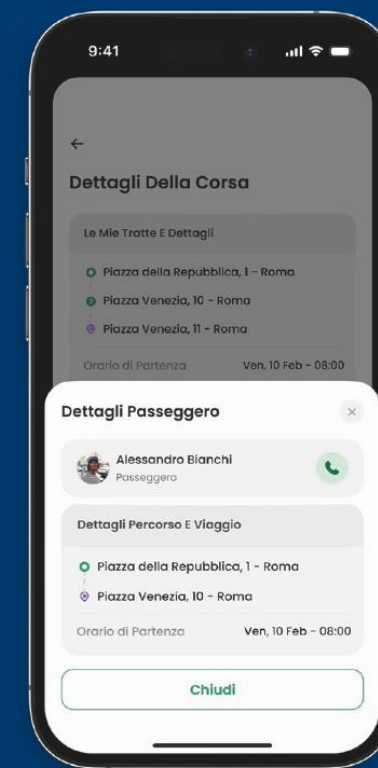
Visualizza i **passaggi** in arrivo



Controlla i **dettagli** della corsa



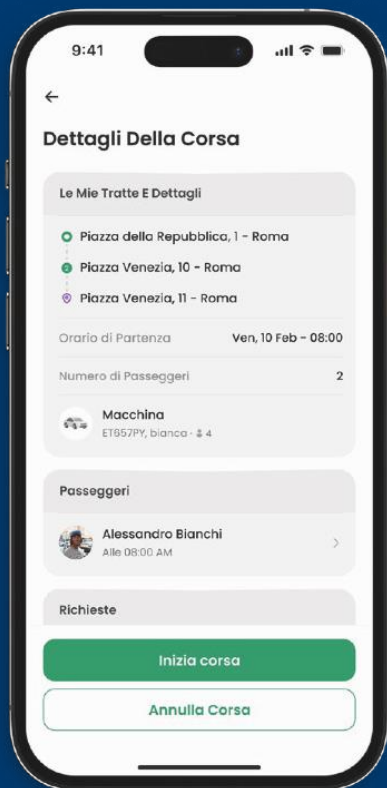
Contatta o visualizza i **dettagli** dei passeggeri direttamente dall'App



Flusso conducente Offri Passaggio

MANUALE D'USO

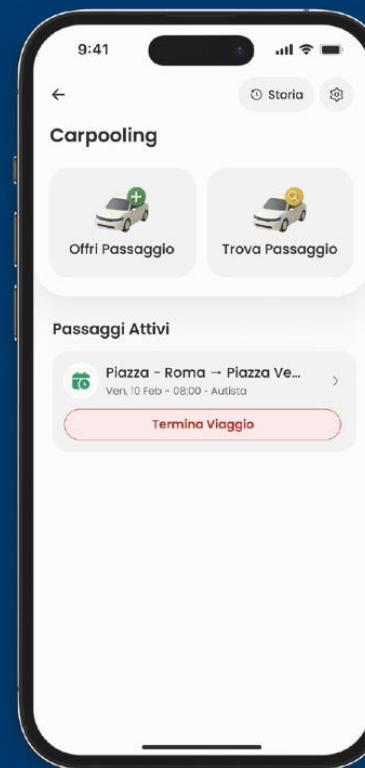
Quando sei pronto a partire, clicca su «**Inizia corsa**» per avviare il viaggio



Conferma l'inizio della corsa



Monitora lo stato del viaggio in corso



Al raggiungimento della **destinazione**, clicca su «**Conferma**» per **terminare** il viaggio



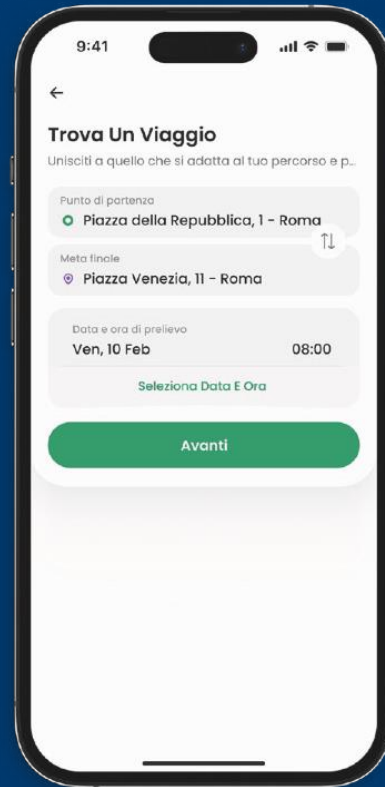
Flusso passeggero Trova Passaggio

MANUALE D'USO

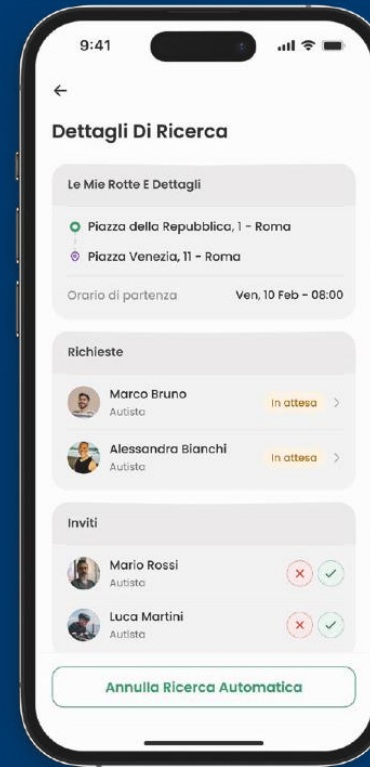
Dalla sezione Carpooling
seleziona «Trova passaggio»



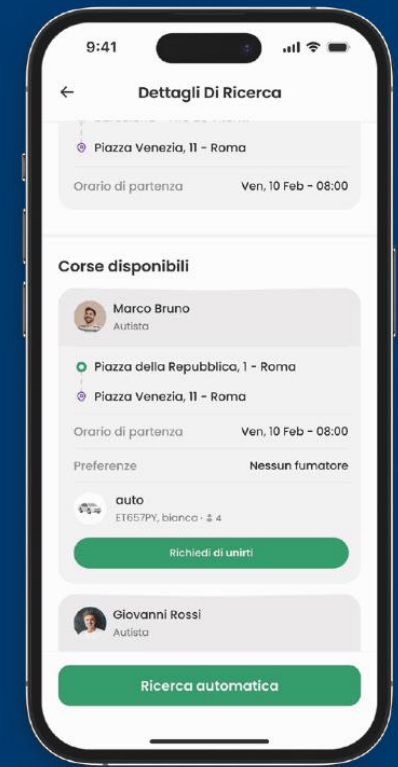
Inserisci il **punto di partenza**
e la **destinazione del viaggio**



Visualizza le **corse disponibili**
e scegli quella più adatta



Consulta i dettagli del viaggio e invia
la **richiesta di prenotazione**



Flusso passeggero Trova Passaggio

MANUALE D'USO

Visualizza il **dettaglio del viaggio**
e lo **stato** della richiesta



Controlla le **corse attive**
nella sezione Carpooling



Consulta i **dettagli del viaggio**
e le **informazioni del conducente**



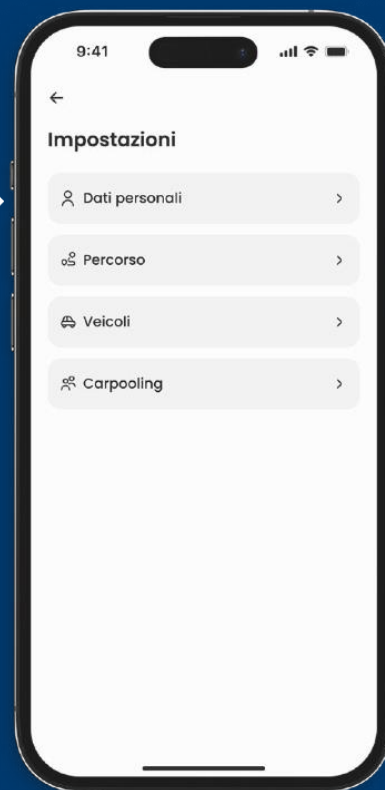
Flusso passeggero Trova Passaggio

MANUALE D'USO

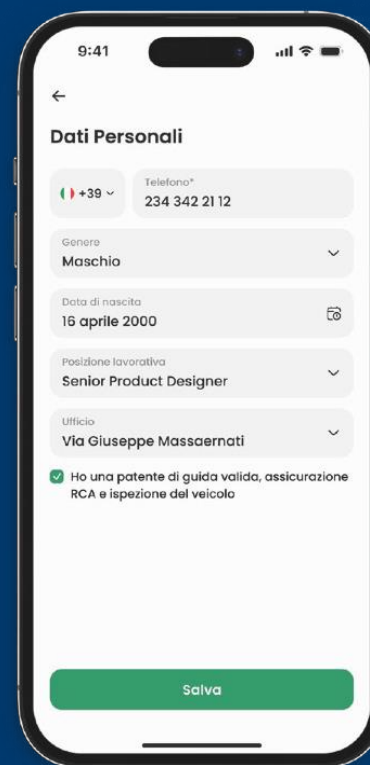
Clicca in alto a destra per accedere alle **impostazioni**



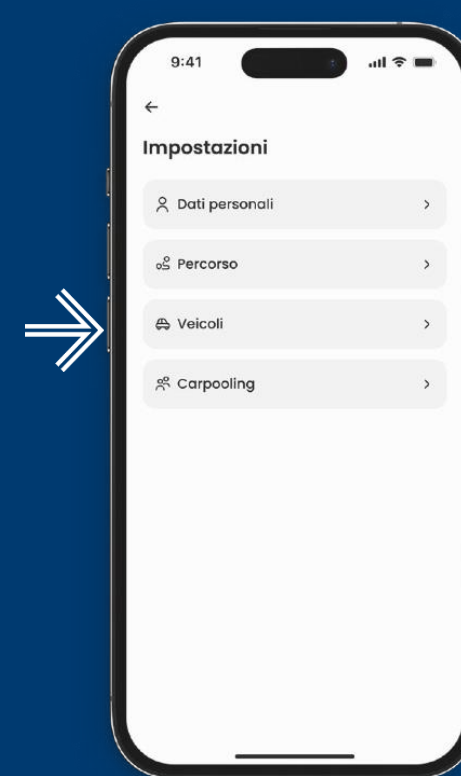
Accedi alla sezione «**Dati personali**»



Compila le **informazioni richieste**

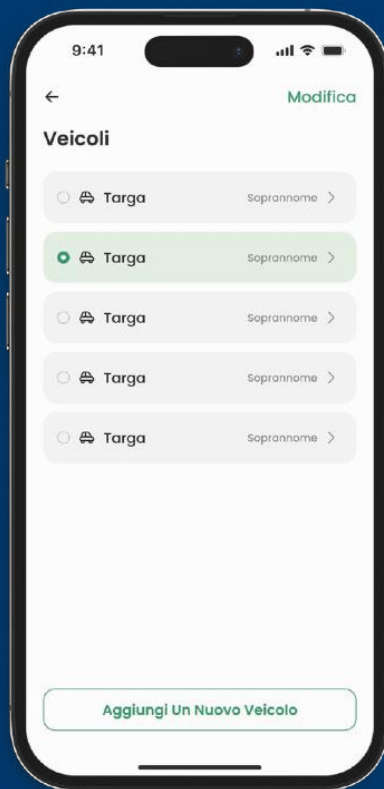


Accedi alla sezione «**Veicoli**»

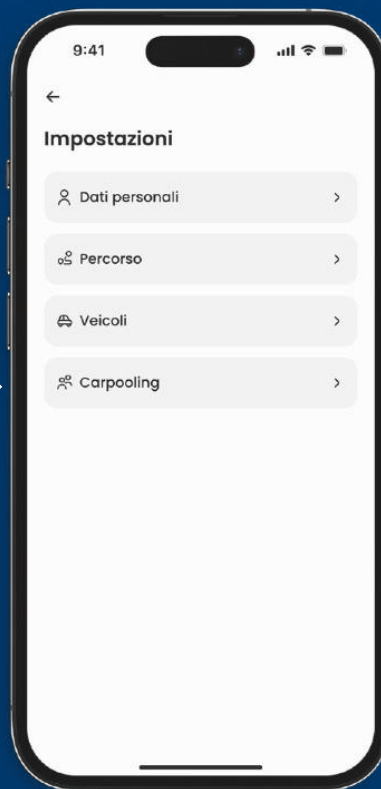


Flusso passeggero Trova Passaggio

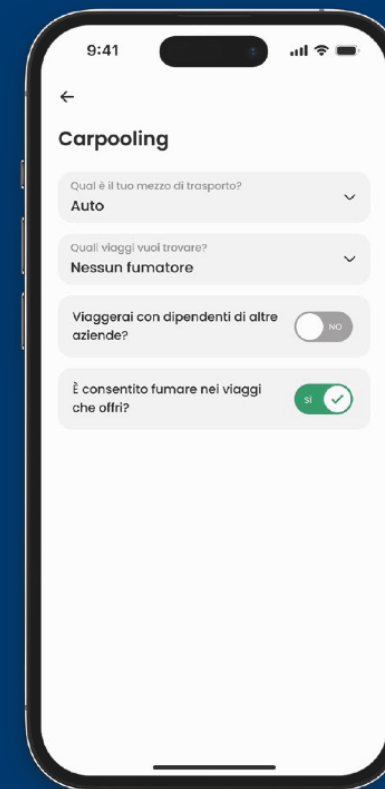
Inserisci la **targa**
del tuo veicolo



Vai sulla sezione «Carpooling»
per inserire le tue **preferenze**



Imposta le tue
preferenze di viaggio



LUISS 

Università di Roma



Movesion People



 Segui su LinkedIn

MOVESION S.r.l.

Via Ruggero Bonghi, 11b

00184 Roma (RM) - ITALIA

T +39 06 622 736 06

E info@movesion.com

W movesion.com