

LUISS



Contributo per il funzionamento ordinario delle Università non Statali 2022: analisi assegnazioni e confronto con 2021

(a cura del Data Lab e dell'Ufficio Studi)

1. Analisi finanziamenti 2022 (in parentesi le variazioni rispetto al 2021)

Si precisa che Luiss nel 2021 ha ricevuto la visita di accreditamento ANVUR, ricevendo il giudizio di accreditamento A - molto positivo (punteggio finale 7,52). Tale risultato ha portato all'applicazione di un coefficiente moltiplicativo pari a 1,30 nell'assegnazione dei fondi della quota premiale anno solare 2022 (Note Allegato 1 e allegato 3b colonna a).

I criteri per la ripartizione delle risorse destinate alle università non statali per l'anno 2022 sono indicati nel DM 1205/2022. Si precisa che dal 2014 sono inclusi i finanziamenti relativi alla Programmazione Triennale e alle Borse post lauream.

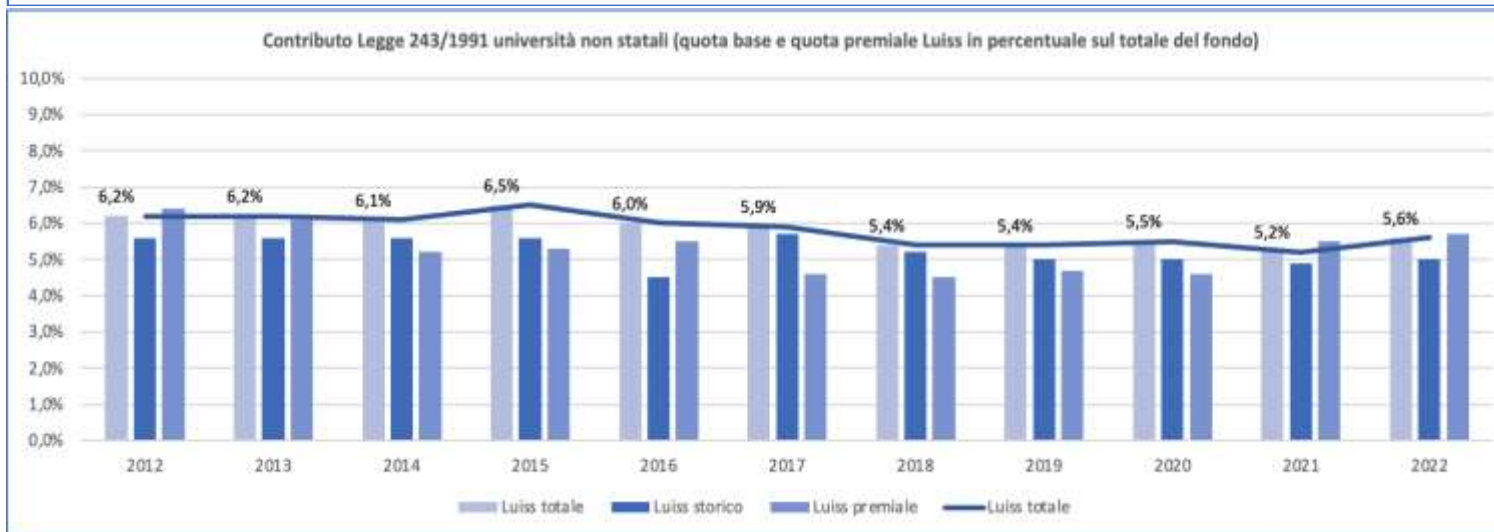
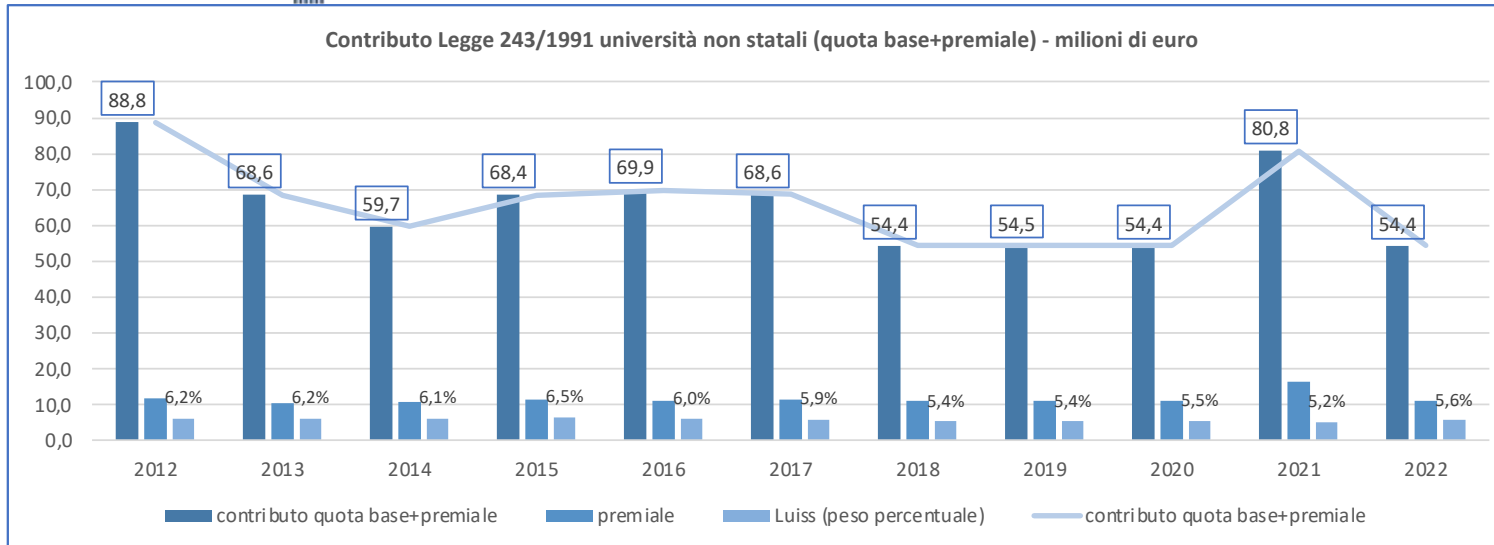
L'entità complessiva del finanziamento alle università non statali per l'anno 2022 è stata di € 54.442.509 (-32,7%). Per il 2022 il 57,8% del finanziamento (€ 31.442.509, -39,9%) è stato ripartito in misura proporzionale al finanziamento ricevuto nel 2021 (fondo storico), il 20,2% circa (€ 11.000.000, -33,3%) sulla base di un modello (fondo premiale), € 10.000.000 quale compensazione per mancato gettito delle tasse e dei contributi universitari (Allegato 3a) € 2.000.000 in misura proporzionale al numero degli studenti iscritti nell'a.a. 2020/2021 esonerati totalmente dalla contribuzione studentesca ai sensi del d.lgs. 68/2012, pubblicati dall'ufficio di Statistica del Ministero.

Il modello prevede che il 60% delle risorse sia assegnato in relazione ai risultati nella ricerca (60% dei quali sulla base delle componenti IRAS1 e IRAS2 (peso 90%), IRAS3 (peso 5%) e IRAS4 (peso 5%) dell'indicatore Qualità della Ricerca finale di struttura IRFS, il 20% sulla base dell'indicatore di efficacia delle Politiche di reclutamento IRAS2 relativo ai risultati della VQR 2015-2019, ovvero la qualità della produzione scientifica dei soggetti reclutati da ciascun ateneo nel 2015-2019) e dall'anno 2022 il 20% per la Qualità del sistema universitario e riduzione dei divari (Allegato 1). Dato che l'importo assegnato ad ogni voce di finanziamento è ottenuto moltiplicando l'importo totale assegnato alla voce per il peso (espresso in percentuale) conseguito dall'ateneo in quella voce, si riporta per ogni ateneo oltre all'importo assegnato il peso ottenuto (Allegato 4).

La Luiss per il 2022 ha ricevuto complessivamente € 3.041.430 (-28,1%) collocandosi in 4ª posizione in ordine decrescente con il 5,6% (5,2% nel 2021) del finanziamento complessivo. Di questi € 1.571.788 (il 5,0% del fondo, -38,5%) sono stati ricevuti su base storica 2021 (5ª posizione) e € 625.956 (il 5,7% del fondo, -31,2%) su base premiale (5ª posizione). Si riporta l'andamento dei finanziamenti alle università non statali nel periodo 2012-2022.

	finanziamento totale (di cui premiale)	finanziamento Luiss (peso)	fondo storico (peso)	fondo premiale (peso)
2012	88.761.284 (11.700.000 - 13%)	5.521.626 (6,2%)	3.480.693 (5,6%)	754.114 (6,4%)
2013	68.573.086 (10.300.000 - 15%)	4.280.364 (6,2%)	2.579.891 (5,6%)	629.713 (6,1%)
2014	59.707.420 (10.850.000 - 18%)	3.617.760 (6,1%)	2.061.035 (5,6%)	566.707 (5,2%)
2015	68.447.000 (11.469.600 - 17%)	4.439.206 (6,5%)	1.878.305 (5,6%)	608.140 (5,3%)
2016	65.905.000 (11.184.000 - 17%)	3.982.262 (6,0%)	1.775.762 (4,5%)	611.607 (5,5%)
2017	68.605.000 (11.496.000 - 17%)	4.022.673 (5,9%)	1.810.073 (5,7%)	525.742 (4,6%)
2018	54.449.752 (11.013.000 - 20%)	2.963.134 (5,4%)	1.729.719 (5,2%)	494.896 (4,5%)
2019	54.451.145 (11.000.000 - 20%)	2.933.818 (5,4%)	1.668.487 (5,0%)	515.163 (4,7%)
2020	54.424.709 (11.000.000 - 20%)	3.019.353 (5,5%)	1.610.208 (5,0%)	506.532 (4,6%)
2021	80.845.000 (16.500.000 - 20%)	4.227.746 (5,2%)	2.556.667 (4,9%)	910.456 (5,5%)
2022	54.442.509 (11.000.000 - 20%)	3.041.430 (5,6%)	1.571.788 (5,0%)	625.956 (5,7%)
	fondo premiale (peso)	Ricerca	Politiche di reclutamento	Qualità del sistema universitario e riduzione dei divari
2022	625.956 (5,7%)	341.067 (5,2%)	121.928 (5,5%)	162.961 (7,4%)

LUISS



1.1 Fondo premiale

Disaggregando il peso su base modello nelle sottosezioni Ricerca, Politiche di reclutamento, Qualità del sistema universitario e riduzione dei divari i pesi risultano (Allegato 3b):

Qualità della Ricerca: 5,2% (5,0% 2021) per un importo pari a 341.067 €.

Politiche di Reclutamento: 5,5% (4,6% 2021) per un importo pari a 121.928 €.

Qualità del sistema universitario e riduzione dei divari: 7,4,% (8,1% 2021) per un importo pari a 162.961 €.

Si sottolinea che per ciascuna dimensione del fondo premiale è applicato il coefficiente moltiplicativo pari a 1,30, avendo la Luiss conseguito un giudizio di accreditamento periodico A “molto positivo”.

1.2 Fondo sostegno (e mobilità) giovani (DM 29 dicembre 2014, n. 976)

Gli indicatori per l’assegnazione del fondo sono prevalentemente indicatori relativi all’internazionalizzazione (Allegato 6):

- Numero degli studenti regolari ai Corsi di tutti e tre i cicli, con l’esclusione degli immatricolati al primo anno delle Lauree di primo livello e delle Lauree Magistrali a Ciclo Unico (peso=0,35).
- Numero degli studenti esonerati (peso=0,20).
- CFU conseguiti all’estero nell’a.a. precedente da studenti iscritti entro la durata normale del corso (peso=0,20).
- Numero di laureati dell’anno solare precedente che hanno acquisito almeno 12 CFU all’estero (peso=0,20).
- Numero di dottori di ricerca dell’ultimo ciclo concluso che hanno trascorso almeno 3 mesi all’estero (peso=0,05).

Si riportano le tre maggiori percentuali di ripartizione per il recupero fondo giovani (€ 2.500.000), in cui si osserva la prima posizione di Bocconi rispetto a Cattolica:

- Bocconi: 27,7%
- Cattolica: 25,9%
- Luiss: 11,3% (€ 283.450).

1.3 Borse post lauream (Dottorati)

I criteri per l’assegnazione del fondo pari a 8.200.000 (Allegati 2 e 5):

- Criterio 1 - Qualità della ricerca svolta dai membri del collegio dei docenti (peso=40%): Indicatore I, relativo a punteggio medio ASN - collegi di dottorato nel ciclo XXXVIII
- Criterio 2 - Qualità della ricerca svolta dottori di ricerca (peso=10%): Indicatore IRAS 3 VQR 15-19
- Criterio 3 - Grado di internazionalizzazione del dottorato (peso=10%): % iscritti che hanno conseguito il titolo di accesso all’estero nel ciclo XXXVII
- Criterio 4 - Grado di collaborazione con il sistema delle imprese e ricadute sul sistema socio-economico (peso=10%): % borse acquisite da enti esterni nel ciclo XXXVII
- Criterio 5 - Attrattività del dottorato (peso=10%): % iscritti che hanno acquisito il titolo di accesso in altre Università italiane (XXXVII ciclo)
- Criterio 6 - Dotazione di servizi e risorse disponibili (peso=30%): % iscritti con borsa ponderati con peso borse su totale iscritti (XXXVII ciclo)

I criteri sopra esposti sono valorizzati per ogni Ateneo non come livelli assoluti ma come valori percentuali, relativi a tutti gli Atenei non statali considerati nella ripartizione del fondo; pertanto, fatto 100 il totale del singolo

parametro, la percentuale attribuita al singolo ateneo su quello specifico parametro, rappresenta il peso relativo di quell'Ateneo all'interno della distribuzione complessiva del parametro rilevato, di conseguenza l'indice finale sintetico è funzione non solo della performance assoluta del nostro Ateneo ma anche delle performance degli altri atenei non statali.

La Luiss sperimenta un incremento sul grado di internazionalizzazione, grazie all'aumento dei dottorandi con titolo di accesso conseguito in Ateneo estero, un lieve decremento sulla qualità scientifica dei collegi docenti e sulla percentuale di borse acquisite da enti esterni e un decremento maggiore sull'indice di attrattività, che misura i dottorandi con titolo di accesso italiano non Luiss e sul criterio 6, che sconta ancora la presenza di iscritti senza borsa di studio:

- Criterio 1: la qualità scientifica dei collegi docenti mostra un decremento del peso su scala nazionale da 6,8% a 6,3%.
- Criterio 2 (nuovo): la qualità della ricerca svolta dai dottori di ricerca mostra un valore di 7,1%.
- Criterio 3: il grado di internazionalizzazione del dottorato mostra un incremento del peso su scala nazionale da 9,1% a 11,0%.
- Criterio 4: il grado di collaborazione con il sistema delle imprese e ricadute sul sistema socio-economico mostra un decremento del peso su scala nazionale da 5,7% a 5,2%.
- Criterio 5: l'attrattività del dottorato mostra un decremento del peso su scala nazionale da 6,2% a 3,7%.
- Criterio 6: la dotazione di servizi e risorse disponibili mostra un decremento del peso su scala nazionale da 8,4% a 5,4%.

Normalizzando per tutti gli Atenei e applicando la clausola di salvaguardia prevista, la Luiss riceve una percentuale del fondo pari a 7,8% del fondo totale, sostanzialmente analoga allo scorso anno (8,0%), registrando un ammontare di finanziamenti di circa 640.334 €.

1.4 Fondo Programmazione triennale 2021-23 (Senato Accademico 30-06-2021 e Comitato Esecutivo 15-07-2021)

In base al Decreto Ministeriale n.289 del 25 marzo 2021 gli Atenei sono chiamati a definire le linee generali d'indirizzo della programmazione delle Università 2021-2023 e gli indicatori per la valutazione periodica dei risultati. Le risorse per la programmazione ammontano a 1 milione di euro annuo per le Università non statali e sono ripartite tra gli Atenei in proporzione al peso del costo standard dell'anno 2020.

Ai fini dell'assegnazione delle risorse la Luiss è tenuta a comunicare:

- a) almeno uno degli obiettivi e due azioni relative tra quelli riportate nella tabella n.1 del decreto
- b) almeno due indicatori con i relativi target per ogni obiettivo scelto, assicurando la coerenza tra azioni e indicatori selezionati
- c) le risorse necessarie per ciascun obiettivo rispetto al budget attribuito, incluse le eventuali ulteriori quote di co-finanziamento a carico del proprio bilancio o di terzi.

Gli indicatori sono individuati dagli Atenei tra quelli riportati nell'allegato 2 al Decreto, cui può essere aggiunto al massimo un ulteriore indicatore per obiettivo autonomamente proposto dall'Ateneo, purché idoneo a consentire in modo oggettivo la misurazione dei risultati conseguiti.

I target indicati devono comportare, rispetto alla situazione iniziale, un significativo miglioramento dell'indicatore al termine del triennio.

Considerando dunque il criterio evolutivo, sono stati esclusi gli indicatori sui quali è noto da programmazione e piano strategico che l'Ateneo non punterà nei prossimi anni. Inoltre, sono stati esclusi gli indicatori che segnalano già una eccellenza e sui quali quindi è difficile prevedere un ulteriore miglioramento.

Per queste ragioni Luiss ha selezionato le azioni e gli indicatori (con relativo target) dell'Obiettivo D - Essere protagonisti di una dimensione internazionale così come riportato in tabella:

	Indicatore	2021	2022
Obiettivo D - INTERNAZIONALIZZAZIONE			
D_a	Proporzione di CFU conseguiti all'estero dagli studenti (Target 2023 0,05)	0,046	0,038
D_h	Numero di insegnamenti erogati in lingua estera sul totale degli insegnamenti dell'anno accademico (Target 2023 0,5) (KPI 141 – Global and Regional Engagement Strategy)	0,397	0,445
D_j	Partecipazione all'iniziativa European Universities, o iniziative corrispondenti (Target 2023 Si)	Si	Si
Luiss	Numero studenti partecipanti a ITP e TP (International Combined Programs e Twinning Programs) (Target 2023 16)	6	10

Queste azioni sono in linea con la strategia di Global and Regional Engagement Strategy di Luiss riportata nel Piano Strategico 2021-2024, improntata su un'azione pervasiva, d'impatto e selettiva. Tale strategia ha l'obiettivo di contribuire alla realizzazione della missione dell'Ateneo attraverso il potenziamento del suo profilo internazionale.

1.5 Quota programmazione triennale

Ai fini del riparto del 20% della quota premiale del Fondo di Finanziamento Ordinario sono presi in considerazione il migliore risultato per ciascuno degli obiettivi della programmazione, con riferimento sia ai livelli assoluti (per il 50%) che ai miglioramenti conseguiti (per il 50%), considerando i seguenti indicatori:

Obiettivo	Università Statali	Scuole Superiori a ordinamento speciale	Università non Statali
A. Ampliare l'accesso alla formazione universitaria	Indicatori a) e b)	Non applicabile	Indicatori a) e b)
B. Promuovere la ricerca a livello globale e valorizzare il contributo alla competitività del paese, guidando la transizione digitale ed ecologica;	Indicatori a) e b)	Indicatori a) e b)	Indicatore a)
C. Innovare i servizi agli studenti per la riduzione delle disuguaglianze	Indicatori a) e b)	Non applicabile	Indicatori a) e b)
D. Essere protagonisti di una dimensione internazionale	Indicatori a) e b)	Indicatori b) e d)	Indicatori a) e b)
E. Investire sul futuro dei giovani ricercatori e del personale delle università	Indicatori a) e b)	Indicatori a) e b)	Indicatore b)

LIVELLI DI RISULTATO. Viene preso in considerazione il peso percentuale della variabile considerata al numeratore dell'indicatore rispetto al sistema universitario. Per quanto riguarda l'obiettivo C, l'indicatore b) viene calcolato moltiplicando il fattore dimensionale relativo al peso del costo standard (ovvero relativo al peso della quota base, per le istituzioni cui non trova applicazione il costo standard) per un coefficiente pari a 1 per gli Atenei con un rapporto studenti/docenti non superiore al primo quartile calcolato a livello nazionale e ridotto linearmente per gli Atenei con un rapporto superiore a tale valore.

MIGLIORAMENTI DI RISULTATO. Vengono prese in considerazione le differenze dell'indicatore rispetto all'anno precedente. Al fine di rendere variazioni di differente natura confrontabili tra loro, ciascun indicatore viene preventivamente standardizzato in modo tale che:

Contributo per il funzionamento ordinario delle Università non Statali 2022: analisi assegnazioni e confronto con 2021

1. la variabilità media nazionale, misurata attraverso la deviazione standard, sia sempre pari a 1;
2. la variabilità annuale dell'indicatore, del singolo Ateneo sia comunque compresa nell'intervallo [0; 0,5].

Per il finanziamento 2022 si fa riferimento ai livelli 2022 e alle variazioni 2022 su 2021. Si riportano i valori 2021, 2022 e 2023 (da sito ProTre).

	Indicatore	2021	2022	2023
Obiettivo A – DIDATTICA				
A_a	Proporzione di studenti che si iscrivono al II anno della stessa classe di laurea o laurea magistrale a ciclo unico (L, LMCU) avendo acquisito almeno 40 CFU in rapporto alla coorte di immatricolati nell'a.a. precedente	0,867	0,792	0,811
A_b	Proporzione dei docenti di ruolo indicati come docenti di riferimento che appartengono a settori scientifico-disciplinari (SSD) di base e caratterizzanti nei corsi di studio (L, LMCU, LM) attivati (KPI 60 – Luiss Uniqueness – Il modello educativo)	0,890	0,917	0,920
Obiettivo B – RICERCA, TRASFERIMENTO TECNOLOGICO E DI CONOSCENZA				
B_a	Rapporto fra gli iscritti al primo anno dei corsi di dottorato con borsa di studio rispetto al totale dei docenti	0,286	0,257	0,295
Obiettivo C – SERVIZI AGLI STUDENTI				
C_a	Proporzione dei laureandi complessivamente soddisfatti del corso di studio (KPI 46 – Sustainability “at large”)	0,949	0,938	0,937
C_b	Rapporto studenti regolari/Docenti e riduzione di tale rapporto	81,375	81,612	77,385
Obiettivo D – INTERNAZIONALIZZAZIONE				
D_a	Proporzione di CFU conseguiti all'estero dagli studenti	0,046	0,038	0,057
D_b	Proporzione di Dottori di ricerca che hanno trascorso almeno 3 mesi all'estero	0,571	0,143	0,111
Obiettivo E – INVESTIRE SUL FUTURO DEI GIOVANI RICERCATORI E DEL PERSONALE DELLE UNIVERSITÀ				
E_b	Proporzione dei ricercatori di cui all'art. 24, co. 3, lett. a) e b), sul totale dei docenti di ruolo	0,161	0,121	0,107

Il calcolo delle variazioni standardizzate 2021-2022 degli indicatori fornisce una percentuale pari a 7,41 di attribuzione del fondo totale (pari a 2.200.000) per un importo pari a 162.961 (Allegato 3b colonna h e successive). Il peso attribuito osserva un lieve decremento.

Il Nucleo ha potuto effettuare gli opportuni controlli di dettaglio sui valori dei singoli indicatori con l'Ufficio Studi mediante accesso al sito della Programmazione Triennale.

Il Nucleo con il supporto dell'Ufficio Studi monitora periodicamente il valore di tutti gli indicatori.

2. Osservazioni

Si precisa che Luiss nel 2021 ha ricevuto la visita di accreditamento ANVUR, ricevendo il giudizio di accreditamento A – molto positivo (punteggio finale 7,52). Tale risultato ha portato all'applicazione di un coefficiente moltiplicativo pari a 1,30 nell'assegnazione dei fondi della quota premiale anno solare 2022 (Note Allegato 1 e allegato 3b colonna a).

Il fondo totale è diminuito rispetto all'anno precedente; in diminuzione anche il fondo storico e il fondo premiale.

La Luiss riceve € 3.041.430 (5,6% del fondo totale rispetto a 5,2% nel 2021), collocandosi in 4ª posizione in ordine decrescente. Di questi € 1.571.788 (il 5,0% del fondo rispetto a 4,9% nel 2021) sono stati ricevuti su base storica (5ª posizione) e € 625.956 (il 5,7% del fondo rispetto a 5,5% nel 2021) su base premiale (5ª posizione). Il peso Luiss aumenta in tutte le voci.

Con riferimento al fondo premiale il peso Luiss aumenta nelle voci Qualità della ricerca, Politiche di reclutamento, mentre diminuisce lievemente nella voce Qualità del sistema universitario e riduzione dei divari. Su questa

Contributo per il funzionamento ordinario delle Università non Statali 2022: analisi assegnazioni e confronto con 2021

riduzione pesano le difficoltà riscontrate per alcuni indicatori di internazionalizzazione riconducibili alla mancata mobilità internazionale dovuta alla guerra in corso tra Ucraina e Russia.

La Luiss non migliora su alcuni indicatori delle Borse post lauream (ad esclusione del Criterio 3: grado di internazionalizzazione del dottorato), in particolare va migliorata l'attrattività nazionale (Criterio 5) e vanno ridotti i posti senza borsa di studio (Criterio 6), fino ad eliminarli; bisogna inoltre proseguire sul potenziamento delle azioni relative al reperimento di borse aggiuntive finanziate da enti esterni (Criterio 4).

La dimensione dell'ateneo pesa negli indicatori utilizzati per l'assegnazione del Fondi su base storica, e anche premiale, in particolare Qualità della Ricerca, penalizzando l'elevato livello assoluto degli indicatori.

Si sottolinea che i risultati ottenuti derivano dall'azione di costante monitoraggio dei processi e degli indicatori.

2022	54.442.509 (11.000.000 - 20%)	3.041.430 (5,6%)	1.571.788 (5,0%)	625.956 (5,7%)
-------------	-------------------------------	------------------	------------------	----------------

	fondo premiale (peso)	Ricerca	Politiche di reclutamento	Qualità del sistema universitario e riduzione dei divari
2022	625.956 (5,7%)	341.067 (5,2%)	121.928 (5,5%)	162.961 (7,4%)



Il Ministro dell'università e della ricerca

Allegato 1 – QUOTA PREMIALE - Criteri e indicatori per la ripartizione della quota di cui all'art. 12 della legge 30 dicembre 2010, n. 240

L'importo di cui all'art. 3 del presente decreto viene ripartito secondo i seguenti criteri e pesi percentuali:

Dimensione	Indicatore	Descrizione	Peso
Qualità della Ricerca	A*	Risultati della VQR 2015 – 2019 in relazione all'indicatore finale di Ateneo IRFS con i seguenti pesi: IRFS = (90% IRAS1e2 + 5% x IRAS3 + 5% x IRAS4) Dove: <ul style="list-style-type: none"> IRAS 1e2 = Indicatore quali-quantitativo del personale permanente e delle politiche di reclutamento. IRAS 3 = Indicatore quali-quantitativo della formazione della ricerca. IRAS 4 = Indicatore quali-quantitativo delle attività di valorizzazione della ricerca (terza missione). 	60%
Politiche di reclutamento	B*	Qualità delle politiche di reclutamento con riferimento all'indicatore finale di Ateneo IRAS2 relativo ai risultati della VQR 2015-2019. IRAS 2 Indicatore quali-quantitativo delle politiche di reclutamento 2015-2019.	20%
Qualità del sistema universitario e riduzione dei divari	C*	I criteri di riparto sono definiti dall'art. 6, comma 6 e dall'allegato 2 del DM 289/2021 relativo alla programmazione 2021-2023 ¹ .	20%
TOTALE			100%

*per ciascuna dimensione è altresì applicato un coefficiente moltiplicativo pari rispettivamente:

- 0,9 per coloro che hanno ricevuto un giudizio di accreditamento periodico "condizionato"
- 1,1 per coloro che hanno ricevuto un giudizio di accreditamento periodico "soddisfacente"
- 1,2 per coloro che hanno ricevuto un giudizio di accreditamento periodico "pienamente soddisfacente"
- 1,3 per coloro che hanno ricevuto un giudizio di accreditamento periodico "molto positivo".



Il Ministro dell'università e della ricerca

Allegato 2 - Criteri e indicatori per la ripartizione del Fondo Borse Post lauream

L'importo di cui all'art. 4, comma 1, lett. a), viene ripartito secondo i seguenti criteri.

CRITERIO	DESCRIZIONE	PESO
Qualità della ricerca svolta dai membri del collegio dei docenti	Per ciascun corso di dottorato accreditato nel 2022 (XXXVIII ciclo) è preso in considerazione l'indicatore I, calcolato per ogni corso di dottorato sulla base del punteggio medio attribuito ai docenti componenti il collegio con riferimento all'indice di qualificazione del collegio utilizzato ai fini dell'accreditamento. Il punteggio attribuito al singolo docente è pari a: <ul style="list-style-type: none"> • 1 se il componente possiede i requisiti previsti dal DM 226/2021, tenuto conto delle Linee Guida di cui al DM 301/2022; • 0,5 se il componente non possiede i requisiti previsti dal DM 226/2021, tenuto conto delle Linee Guida di cui al DM 301/2022. Per ciascuna università, l'indicatore finale utilizzato è ottenuto sommando per tutti i corsi di dottorato il prodotto tra l'indicatore I relativo a ciascun corso e il numero di borse di studio del corso	30%
Qualità della ricerca svolta dottori di ricerca	Indicatore IRAS 3 VQR 15-19	10%
Grado di internazionalizzazione del dottorato	Numero di iscritti ai corsi di dottorato attivati nel 2021 (XXXVII ciclo) che hanno conseguito il titolo di accesso al dottorato in Università straniere.	10%
Grado di collaborazione con il sistema delle imprese e ricadute del dottorato sul sistema socio-economico	Numero di borse di dottorato acquisite da enti esterni nel 2021 (XXXVII ciclo).	10%
Attrattività del dottorato	Numero di iscritti ai corsi di dottorato attivati nell'anno 2021 (XXXVII ciclo) che hanno conseguito il titolo di accesso al dottorato in altre Università italiane, diverse da quella sede del corso di dottorato.	10%
Dotazione di servizi, risorse infrastrutturali e risorse finanziarie a disposizione del dottorato e dei dottorandi, anche a seguito di processi di fusione o di federazione tra atenei	Numero di iscritti ai corsi di dottorato attivati nell'anno 2021 (XXXVII ciclo) con borsa di dottorato o forma di finanziamento equivalente moltiplicato per il rapporto tra iscritti con borsa e iscritti totali nel medesimo ciclo e, per le Istituzioni ad ordinamento speciale, per la durata del corso.	30%

I dati relativi ai corsi di dottorato in convenzione o consorzio con altri Atenei italiani non statali sono presi in considerazione per ognuno degli Atenei partecipanti in proporzione al numero di borse o forme di finanziamento equivalente da ciascuno assicurato. Agli iscritti e alle borse dei corsi di dottorato nazionale, ai sensi dell'art. 11, comma 2, lett d., del d.m. n. 226/2021, viene attribuito peso pari a 1,1.

Dall'applicazione dei criteri di cui sopra, l'assegnazione disposta nei confronti di ciascun ateneo non potrà comunque essere inferiore al -5% di quella disposta nel 2020. Non è disposta in ogni caso alcuna assegnazione per gli Atenei che non hanno corsi di dottorato accreditati nel 2022.

Allegato 3a – assegnazioni MIUR

TABELLA 1 - I ASSEGNAZIONE 2022 - Università non statali DM n. 1205 del 17 ottobre 2022										
UNIVERSITA'	articolo 2 (quota base)					articolo 3 (quota premiale)				calcolo finale quota base+premiabile
	quota contributo assegnato nel 2021 ai sensi art. 2, c.1, lett. a), b) e art.3 del DM 1273/2021	lett. a	lett. b quota esoneri	lett. c	Totale art. 2	A	B	C	Totale art. 3	TOT 2022
Bocconi - Milano	14,1%	4.425.308	189.457	1.331.383	5.946.148	720.831	213.561	297.963	1.232.355	7.178.503
Cattolica Sacro Cuore - Milano	43,5%	13.678.083	702.198	3.089.914	17.470.195	2.764.172	760.500	785.046	4.309.718	21.779.913
Ist. Univ. Lingue Moderne - Milano	3,7%	1.162.773	102.315	1.065.106	2.330.194	172.461	53.044	78.854	304.359	2.634.553
Ist. Univ.Suor Orsola Benincasa - Napoli	4,6%	1.452.628	343.707	1.068.363	2.864.698	198.206	69.410	86.144	353.760	3.218.458
Libera Univ.Cattaneo - Castellanza Varese	1,3%	393.408	22.175	230.947	646.530	82.124	26.407	39.653	148.184	794.714
Libera Univ.Maria SS.Assunta - Roma	3,5%	1.101.506	104.843	622.280	1.828.629	191.126	66.611	86.188	343.925	2.172.554
Libero Ist.Univ. Campus Biomedico - Roma	3,8%	1.200.672	15.561	266.266	1.482.499	324.693	116.207	88.732	529.632	2.012.131
LUISS - libera Univ. Intern. Studi Soc. - Roma	5,0%	1.571.788	74.888	768.798	2.415.474	341.067	121.928	162.961	625.956	3.041.430
Libera univ.degli studi per innov.e le org. Ex Ist.Univ.S.PIO V - Roma	1,0%	313.802	66.719	649.912	1.030.433	58.302	24.563	36.181	119.046	1.149.479
Università Vita Salute S.Raffaele - Milano	5,6%	1.763.896	23.536	511.432	2.298.864	410.893	178.541	135.141	724.575	3.023.439
Bolzano*	5,1%	1.606.522	191.402	146.831	1.944.755	509.161	230.559	169.756	909.476	2.854.231
Valle D'Aosta	1,3%	394.369	28.205	45.183	467.757	88.009	16.709	28.792	133.510	601.267
LUM Univ. - Giuseppe Degennaro - Casamassima Bari	1,1%	345.309	27.232	203.585	576.126	68.002	21.516	37.957	127.475	703.601
Scienze gastronomiche - BRA (CN)	0,4%	125.890	-	-	125.890	28.901	13.479	6.165	48.545	174.435
Europea - Roma	1,2%	380.878	15.367	-	396.245	99.078	41.580	19.293	159.951	556.196
Kore - Enna	3,6%	1.146.527	69.442	-	1.215.969	251.117	89.945	69.808	410.870	1.626.839
Università per sbanieri "Dante Alighieri"	0,2%	52.312	19.451	-	71.763	23.146	11.215	11.080	45.441	117.204
Link Campus	0,3%	99.309	1.945	-	101.254	64.594	37.892	27.838	130.324	231.578
Humanitas	0,7%	227.529	1.557	-	229.086	204.117	106.333	32.448	342.898	571.984
TOTALE	100,0%	31.442.509	2.000.000	10.000.000	43.442.509	6.600.000	2.200.000	2.200.000	11.000.000	54.442.509

* Somme da accantonare e rendere indisponibili

Allegato 3b - assegnazioni MIUR modello premiale

TABELLA 2 - QUOTA PREMIALE 2022 UNIVERSITA' NON STATALI di cui all'art. 3, DM 1205 del 17 ottobre 2022

	a	b	$c=(a \times b) / (\text{tot } a \times b)$	$d= c \times \text{quota premiale A}$	e	$f=(a \times e) / (\text{tot } a \times e)$	$g= f \times \text{quota premiale B}$	h	$i=(a \times h) / (\text{tot } a \times h)$	$l= i \times \text{quota premiale C}$	$m=d+g+l$
Ateneo	coefficiente accreditamento periodico (*)	% VQR 2015 - 2019 (IRFS)	% IRFS ponderata normalizzata	PREMIALE 2022 VQR A	% Politiche reclutamento Personale 2022	% politiche di reclutamento ponderate normalizzate	PREMIALE 2022 Politiche reclutamento B	% riduzione dei divari 2022	% riduzione dei divari ponderata normalizzata	Premiale 2022 Riduzione dei divari 2022 C	TOTALE PREMIALE 2022
Bocconi - Milano	1,20	10,72%	10,92%	720.831	0,52%	9,71%	213.561	13,28%	13,54%	297.963	1.232.355
Cattolica Sacro Cuore - Milano	1,20	41,13%	41,88%	2.764.172	33,91%	34,57%	760.500	35,00%	35,68%	785.046	4.309.718
Ist. Univ. Lingue Moderne - Milano	1,10	2,80%	2,61%	172.461	2,58%	2,41%	53.044	3,84%	3,58%	78.854	304.359
Ist. Univ.Suor Orsola Benincasa - Napoli	1,10	3,22%	3,00%	198.206	3,38%	3,16%	69.410	4,19%	3,92%	86.144	353.760
Libera Univ.Cattaneo - Castellanza Varese	1,10	1,33%	1,24%	82.124	1,28%	1,20%	26.407	1,93%	1,80%	39.653	148.184
Libera Univ.Maria SS.Assunta - Roma	1,10	3,10%	2,90%	191.126	3,24%	3,03%	66.611	4,19%	3,92%	86.188	343.925
Libero Ist.Univ. Campus Biomedico - Roma	1,10	5,27%	4,92%	324.693	5,65%	5,28%	116.207	4,32%	4,03%	89.732	529.632
LUISS - libera Univ. Intern. Studi Soc. - Roma	1,30	4,68%	5,17%	341.067	5,02%	5,54%	121.928	6,71%	7,41%	162.961	625.958
Libera univ.degli studi per innov.e le org. Ex Ist.Univ.S.PIIO V - Roma	1,10	0,95%	0,88%	58.302	1,19%	1,12%	24.563	1,76%	1,64%	36.181	119.046
Università Vita Salute S.Raffaele - Milano	1,20	6,11%	6,23%	410.893	7,96%	8,12%	178.541	6,03%	6,14%	135.141	724.575
Bolzano	1,20	7,58%	7,71%	509.161	10,28%	10,48%	230.559	7,57%	7,72%	169.756	909.476
Valle D'Aosta	1,10	1,43%	1,33%	88.009	0,81%	0,76%	16.709	1,40%	1,31%	28.792	133.510
LUM Univ. - Giuseppe Degennaro - Casamassima Bari	1,10	1,10%	1,03%	68.002	1,05%	0,98%	21.516	1,85%	1,73%	37.957	127.475
Scienze gastronomiche - BRA (CN)	1,20	0,43%	0,44%	28.901	0,60%	0,61%	13.479	0,27%	0,28%	6.165	48.545
Europea - Roma	1,10	1,61%	1,50%	99.078	2,02%	1,89%	41.580	0,94%	0,88%	19.293	159.951
Kore - Enna	1,10	4,08%	3,80%	251.117	4,37%	4,09%	89.945	3,40%	3,17%	69.800	410.870
Università per stranieri "Dante Alighieri"	1,10	0,38%	0,35%	23.146	0,55%	0,51%	11.215	0,54%	0,50%	11.080	45.441
Humanitas	1,20	3,04%	3,09%	204.117	4,74%	4,83%	106.333	1,45%	1,47%	32.448	342.898
Link Campus	1,10	1,05%	0,98%	64.594	1,84%	1,72%	37.892	1,35%	1,27%	27.838	130.324
totale		100%	100%	6.600.000	100%	100%	2.200.000	100%	100%	2.200.000	11.000.000

* giudizi di accreditamento periodico determinati tenuto conto dei requisiti di docenza di cui al dm n. 1154/2021 e di quanto previsto dall'art. 3, comma 5, del dm. 6/2019

Contributo per il funzionamento ordinario delle Università non Statali 2022: analisi assegnazioni e confronto con 2021

Allegato 4 – pesi percentuali per ateneo (si omettono le università telematiche), elaborazione Data Lab su dati MIUR

Fondo totale		Storico		Premiale	
Cattolica Sacro Cuore - Milano	40,0%	Cattolica Sacro Cuore - Milano	43,5%	Cattolica Sacro Cuore - Milano	39,2%
Bocconi - Milano	13,2%	Bocconi - Milano	14,1%	Bocconi - Milano	11,2%
Ist. Univ.Suor Orsola Benincasa - Napoli	5,9%	Università Vita Salute S.Raffaele - Milano	5,6%	Bolzano	8,3%
Luiss - Libera Univ. Intern. Studi Soc. - Roma	5,6%	Bolzano	5,1%	Università Vita Salute S.Raffaele - Milano	6,6%
Università Vita Salute S.Raffaele - Milano	5,6%	Luiss - Libera Univ. Intern. Studi Soc. - Roma	5,0%	Luiss - Libera Univ. Intern. Studi Soc. - Roma	5,7%
Bolzano	5,2%	Ist. Univ.Suor Orsola Benincasa - Napoli	4,6%	Libero Ist.Univ. Campus Biomedico - Roma	4,8%
Ist. Univ. Lingue Moderne - Milano	4,8%	Libero Ist.Univ. Campus Biomedico - Roma	3,8%	Kore - Enna	3,7%
Libera Univ.Maria SS.Assunta - Roma	4,0%	Ist. Univ. Lingue Moderne - Milano	3,7%	Ist. Univ.Suor Orsola Benincasa - Napoli	3,2%
Libero Ist.Univ. Campus Biomedico - Roma	3,7%	Kore - Enna	3,6%	Libera Univ.Maria SS.Assunta - Roma	3,1%
Kore - Enna	3,0%	Libera Univ.Maria SS.Assunta - Roma	3,5%	Valle D'Aosta	1,2%
Libera univ.degli studi perinnov.e le org. Ex Ist.Univ.S.PIO V - Roma	2,1%	Libera Univ.Cattaneo - Castellanza Varese	1,3%	Ist. Univ. Lingue Moderne - Milano	2,8%
Libera Univ.Cattaneo - Castellanza Varese	1,5%	Valle D'Aosta	1,3%	Humanitas	3,1%
LUM Univ. - GiuseppeDegennaro - Casamassima Bari	1,3%	Europea - Roma	1,2%	Libera Univ.Cattaneo - Castellanza Varese	1,3%
Valle D'Aosta	1,1%	LUM Univ. - GiuseppeDegennaro - Casamassima Bari	1,1%	LUM Univ. - GiuseppeDegennaro - Casamassima Bari	1,2%
Humanitas	1,1%	Libera univ.degli studi perinnov.e le org. Ex Ist.Univ.S.PIO V - Roma	1,0%	Europea - Roma	1,5%
Europea - Roma	1,0%	Humanitas	0,7%	Link Campus	1,2%
Link Campus	0,4%	Scienze gastronomiche -BRA (CN)	0,4%	Libera univ.degli studi perinnov.e le org. Ex Ist.Univ.S.PIO V - Roma	1,1%
Scienze gastronomiche -BRA (CN)	0,3%	Link Campus	0,3%	Scienze gastronomiche -BRA (CN)	0,4%
Università per stranieri "Dante Alighieri"	0,2%	Università per stranieri "Dante Alighieri"	0,2%	Università per stranieri "Dante Alighieri"	0,4%
A - Qualità (IRFS VQR 2015/19)		B - Politiche di reclutamento ponderate normalizzate		C - Riduzione dei divari ponderata normalizzata	
Cattolica Sacro Cuore - Milano	41,9%	Cattolica Sacro Cuore - Milano	34,6%	Cattolica Sacro Cuore - Milano	35,7%
Bocconi - Milano	10,9%	Bolzano	10,5%	Bocconi - Milano	13,5%
Bolzano	7,7%	Bocconi - Milano	9,7%	Bolzano	7,7%
Università Vita Salute S.Raffaele - Milano	6,2%	Università Vita Salute S.Raffaele - Milano	8,1%	Luiss - Libera Univ. Intern. Studi Soc. - Roma	7,4%
Luiss - Libera Univ. Intern. Studi Soc. - Roma	5,2%	Luiss - Libera Univ. Intern. Studi Soc. - Roma	5,5%	Università Vita Salute S.Raffaele - Milano	6,1%
Libero Ist.Univ. Campus Biomedico - Roma	4,9%	Libero Ist.Univ. Campus Biomedico - Roma	5,3%	Libero Ist.Univ. Campus Biomedico - Roma	4,0%
Kore - Enna	3,8%	Humanitas	4,8%	Ist. Univ.Suor Orsola Benincasa - Napoli	3,9%
Humanitas	3,1%	Kore - Enna	4,1%	Libera Univ.Maria SS.Assunta - Roma	3,9%
Ist. Univ.Suor Orsola Benincasa - Napoli	3,0%	Ist. Univ.Suor Orsola Benincasa - Napoli	3,2%	Ist. Univ. Lingue Moderne - Milano	3,6%
Libera Univ.Maria SS.Assunta - Roma	2,9%	Libera Univ.Maria SS.Assunta - Roma	3,0%	Kore - Enna	3,2%
Ist. Univ. Lingue Moderne - Milano	2,6%	Ist. Univ. Lingue Moderne - Milano	2,4%	Libera Univ.Cattaneo - Castellanza Varese	1,8%
Europea - Roma	1,5%	Europea - Roma	1,9%	Humanitas	1,5%
Valle D'Aosta	1,3%	Link Campus	1,7%	Valle D'Aosta	1,3%
Libera Univ.Cattaneo - Castellanza Varese	1,2%	Libera Univ.Cattaneo - Castellanza Varese	1,2%	Link Campus	1,3%
Link Campus	1,0%	Valle D'Aosta	0,8%	Europea - Roma	0,9%
Università per stranieri "Dante Alighieri"	0,4%	Università per stranieri "Dante Alighieri"	0,5%	Università per stranieri "Dante Alighieri"	0,5%
Libera univ.degli studi perinnov.e le org. Ex Ist.Univ.S.PIO V - Roma	-	Libera univ.degli studi perinnov.e le org. Ex Ist.Univ.S.PIO V - Roma	-	Libera univ.degli studi perinnov.e le org. Ex Ist.Univ.S.PIO V - Roma	-
LUM Univ. - GiuseppeDegennaro - Casamassima Bari	-	LUM Univ. - GiuseppeDegennaro - Casamassima Bari	-	LUM Univ. - GiuseppeDegennaro - Casamassima Bari	-
Scienze gastronomiche -BRA (CN)	-	Scienze gastronomiche -BRA (CN)	-	Scienze gastronomiche -BRA (CN)	-

Allegato 5 – assegnazioni MIUR post lauream

TABELLA 3 Dottorato e post lauream 2022 - Atenei non statali art. 4, comma 1, lett. a) DM 1205/2022													
peso criteri	A	B	C	D	E	F	G= media ponderata (A,B,C,D,E,F)	H=G x tot H	I	L=(H/I-1) x 100	M**	N= H+M	O=(N/I-1) x 100
	30%	10%	10%	10%	10%	30%							
Ateneo*	CRITERIO 1 (Qualità della ricerca svolta dai membri del collegio dei docenti) peso=40%	CRITERIO 2 (Qualità della ricerca svolta dottori di ricerca) peso=10%	CRITERIO 3 (Grado di internazionalizzazioni e del dottorato) peso=10%	CRITERIO 4 (Grado di collaborazione con il sistema delle imprese e ricadute sul sistema socio-economico) peso 10%	CRITERIO 5 (Attrattività del dottorato) peso=10%	CRITERIO 6 (Dotazione di servizi) e risorse disponibili) peso=30%	Indicatore finale	Risultato applicazione modello	Assegnazione 2020 su fondo dottorato e post-laurea	differenza percentuale prima di applicazione della clausola di salvaguardia max -5%	Risorse per assicurare clausola di salvaguardia **	Assegnazione totale 2022	diff % 2022 su 2020
	Indicatore I, relativo a punteggio medio ASN - collegi di dottorato nel ciclo XXXVII	Indicatore IRAS 3 VOR 15-19	% iscritti che hanno conseguito il titolo di accesso all'estero nel ciclo XXXVII	% borse acquisite da enti esterni nel ciclo XXXVII	% iscritti che hanno acquisito il titolo di accesso in altre Università italiane (XXXVII ciclo)	% iscritti con borsa ponderati con peso borse su totale iscritti (XXXVII ciclo)							
Bocconi MILANO	6,50%	6,98%	19,07%	0,00%	4,95%	7,38%	7,29%	597.594	1.111.330	-46,2%	462.138	1.059.732	-4,6%
Cattolica del Sacro Cuore	34,92%	47,13%	20,20%	43,73%	32,97%	32,82%	34,73%	2.847.579	2.875.246	-1,0%	23.829	2.871.408	-0,1%
EUROPEA di ROMA	1,54%	3,02%	0,00%	0,49%	1,54%	0,84%	1,22%	99.816	65.237	53,0%	31.159	68.657	5,2%
IULM - MILANO	2,70%	2,66%	0,00%	0,00%	4,01%	2,64%	2,27%	186.158	189.486	-1,8%	2.925	189.063	-0,2%
Libera Univ. "Marta SS.Assunta"-LUMSA - ROMA	3,51%	1,98%	0,00%	3,33%	3,39%	4,60%	3,30%	270.643	258.829	4,6%	10.734	259.909	0,4%
Libera Università di BOLZANO	15,32%	5,43%	36,84%	8,99%	12,85%	14,55%	15,37%	1.260.479	799.029	57,8%	415.779	844.700	5,7%
LUIC - CASTELLANZA	1,32%	2,11%	3,01%	0,00%	0,92%	1,86%	1,56%	127.672	130.186	-1,9%	2.215	129.887	-0,2%
LUISS "Guido Carli" - ROMA	6,31%	7,07%	11,04%	5,22%	3,70%	5,41%	6,22%	510.115	655.016	-22,1%	130.219	640.334	-2,2%
LUM "Giuseppe Degennaro"	1,73%	1,38%	0,00%	1,10%	2,77%	2,24%	1,72%	140.882	157.406	-10,5%	14.819	155.701	-1,1%
S. Raffaele MILANO	6,73%	6,43%	5,02%	8,52%	7,40%	7,16%	6,78%	549.707	627.255	-12,4%	89.586	619.293	-1,3%
Stranieri REGGIO CALABRIA	1,17%	0,00%	1,00%	0,00%	1,54%	0,12%	0,64%	52.717	52.906	-0,4%	150	52.867	-0,1%
Suor Orsola Benincasa - NAPOLI	1,84%	0,76%	1,00%	2,26%	1,23%	1,69%	1,58%	129.825	320.345	-59,5%	174.503	304.328	-5,0%
UWE - Università Kore di EMNA	4,46%	3,94%	0,00%	1,07%	4,31%	4,29%	3,56%	291.771	211.460	38,0%	72.390	219.381	3,7%
Univ. "Campus Bio-Medico" di ROMA	6,71%	11,12%	2,46%	14,67%	9,10%	9,33%	8,55%	701.005	337.120	107,9%	327.760	373.245	10,7%
Univ. Studi Internazionali di ROMA (UNIINT)	1,05%	0,00%	0,00%	0,00%	0,62%	1,14%	0,72%	58.780	45.945	27,9%	11.574	47.206	2,7%
UNIK CAMPUS University	1,02%	0,00%	0,00%	3,00%	1,23%	0,96%	1,02%	83.292	37.831	120,2%	40.945	42.347	11,9%
HUMANITAS University	3,08%	0,00%	0,35%	9,63%	7,47%	2,97%	3,56%	291.963	325.373	-10,3%	29.959	321.922	-1,1%
TOTALE	100,00%	100,00%	100,00%	100,00%	100,00%	100,00%	100,00%	8.200.000	8.200.000			8.200.000	

*I dati relativi ai corsi di dottorato in convenzione o consorzio con altri Atenei italiani non statali sono presi in considerazione per ognuno degli Atenei partecipanti in proporzione al numero di borse o forme di finanziamento equivalente da ciascuno assicurato.

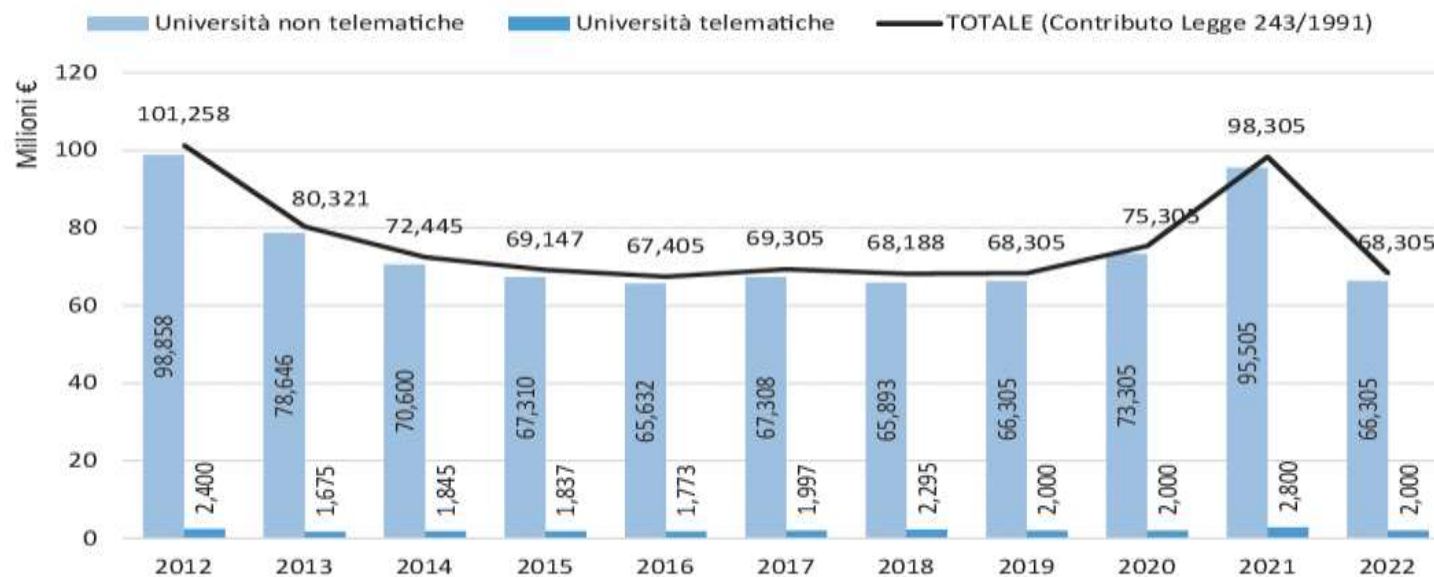
**Viene assicurato una riduzione del -5% all'Ateneo con il maggiore decremento sulla base dell'applicazione dell'indicatore finale; agli altri Atenei viene assicurato un importo superiore in proporzione all'indicatore finale.

Contributo per il funzionamento ordinario delle Università non Statali 2022: analisi assegnazioni e confronto con 2021

Allegato 6 – Assegnazioni Miur Fondo giovani

TABELLA 4 - Assegnazione Fondo Giovani 2022 - Università non Statali art. 4, c. 1, lett. b) DM 1205/2022 - Mobilità Internazionale 100%																
Ateneo	a.a. 2020/2021					a.a. 2020/2021		a.s. 2021		a.s. 2021		a.s. 2021		Assegnazione Fondo Giovani 2022		
	Studenti Iscritti (0,35)					Esonerati (0,2)		CFU Estero (0,2)		Laureati con 12 CFU estero (0,2)		Dottori di ricerca con 3 mesi all'estero (0,05)		Totale complessivo pesato	Peso %	Ripartizione FG 2022
	L	LM+LMCU	Dottorato	Totale	Totale pesato	Totale	Totale pesato	Totale	Totale pesato	Totale	Totale pesato	Totale	Totale pesato			
a	b	c	d	e=b+c+d	f=e x 0,35	g	h=g x 0,2	i	j=i x 0,2	k	l=k x 0,2	m	n=m x 0,05	o=f+h+j+l+n	p=o/Tot o	q=p x Totale da ripartire
Milano Bicconi	5.453	3.548	164	9.165	3.207,6	974	194,8	62.030	12.406,0	845	169,0	17	0,9	15.978	27,7%	€ 692.936
Milano Cattolica	18.434	9.341	541	28.316	9.910,5	3.610	722,0	21.153	4.230,5	451	90,3	24	1,2	14.954	25,9%	€ 648.537
Milano IULM	3.299	1.212	35	4.546	1.591,1	526	105,2	4.995	999,0	113	22,6	1	0,1	2.718	4,7%	€ 117.859
Napoli Benincasa	3.973	1.193	27	5.193	1.817,6	1.767	353,4	2.297	459,4	49	9,8	2	0,1	2.640	4,6%	€ 114.501
Castellanza - L. J.U. C. Cattaneo	815	1.270	21	2.106	737,1	114	22,8	8.589	1.717,7	185	37,0	2	0,1	2.515	4,4%	€ 109.056
Roma L.U.M.S.A.	2.999	1.375	63	4.437	1.553,0	539	107,8	3.146	629,2	57	11,4	8	0,4	2.302	4,0%	€ 99.821
Roma Campus Biomedico	1.188	404	96	1.688	590,8	80	16,0	289	57,7	22	4,4	1	0,1	669	1,2%	€ 29.011
Roma L.U.I.S.S. "G. Galilei"	4.278	2.987	88	7.363	2.577,1	385	77,0	18.613	3.722,6	796	159,2	3	0,2	6.536	11,3%	€ 283.450
Roma UNINT	294	1.259	12	1.565	547,8	343	68,6	3.884	776,8	59	11,8	0	0,0	1.405	2,4%	€ 60.929
Milano San Raffaele	1.874	576	169	2.619	916,5	121	24,2	2.071	414,2	43	8,5	7	0,4	1.364	2,4%	€ 56.141
Valle d'Aosta - Aosta	463	106	0	571	199,9	145	29,0	4.504	900,8	73	14,6	0	0,0	1.160	2,0%	€ 50.317
Casamassima - L. U.M. - "Giuseppe Degennaro"	700	283	31	1.014	354,9	140	28,0	1.125	225,0	23	4,6	4	0,2	613	1,1%	€ 26.571
Bra - Scienze Gastronomiche	158	64	7	229	80,2	0	0,0	0	0,0	0	0,0	0	0,0	80	0,1%	€ 3.476
Roma Europea	838	268	31	1.137	398,0	79	15,8	782	156,4	18	3,6	0	0,0	574	1,0%	€ 24.882
Enna - Unikore	2.268	361	71	2.700	945,0	357	71,4	560	112,0	6	1,2	8	0,4	1.059	1,8%	€ 45.909
Bolzano	1.732	561	238	2.531	885,8	984	196,8	6.772	1.354,4	79	15,8	22	1,1	2.454	4,3%	€ 106.418
Università per stranieri "Dante Alighieri"	151	156	16	323	112,9	100	20,0	0	0,0	0	0,0	4	0,2	133	0,2%	€ 5.771
Humanitas	886	40	53	979	342,3	8	1,6	0	0,0	0	0,0	0	0,0	344	0,6%	€ 14.922
Link Campus	278	107	5	390	136,5	10	2,0	54	10,8	1	0,2	0	0,0	150	0,3%	€ 6.483
Totale	56.080	25.111	1.678	76.869	26.904	10.282	1.985	140.943	28.189	2.820	564	103	5	57.647	100%	2.580.006

Figura 1.6.7 – Andamento del Contributo previsto dalla legge 243/1991 per le università non statali legalmente riconosciute (anni 2012-2022)



Fonte: elaborazioni sui DM di assegnazione del Contributo Legge 243/1991